



# CAMON®

OUTDOOR POWER EQUIPMENT

## MÁQUINAS & ACESSÓRIOS 2025





### GAIMA, S.A.

Estrada de A Coruña, 355 - Ramil  
(Lugo) - Espanha  
Telefone: 982 264 219  
gaima@gaima.net • www.gaima.net

### N<sup>OS</sup> DE TELEFONE DIRECTO

#### ☎ Reposição

WhatsApp Reposição.....678 930 299

Manuel Trigo

(pedidos@gaima.net).....678 930 299

Iván Trigo

(ivantrigo@gaima.net) .....638 008 544

Manuel Ferreiro

(manuelferreiro@gaima.net) .....629 202 074

#### ☎ Serviço Técnico

Juan Carlos Martínez.....678 930 741

José Cela.....serviciotecnico@gaima.net

#### ☎ Administração

Laura Lombardía

lauralombardia@gaima.net.....678 930 181



**Carlos de la Uz**  
☎ 686 950 575  
carlosdelauz@gaima.net

**Salvador Rosell**  
☎ 686 950 576  
salvador.rosell@gaima.net

**Antonio Fernández Plumas**  
☎ 686 950 572  
antonioplumas@gaima.net

**Ignacio Castillo**  
☎ 686 950 574  
ignacio.castillo@gaima.net

**Roberto Vicente Miguéns**  
☎ 682 009 127  
robertovicente@gaima.net

**Joaquim Alves**  
☎ 963 033 253  
joaquimalves@gaima.net

**Ricardo Martins**  
☎ 919 334 298  
ricardomartins@gaima.net

**Mauricio Salatino Gutiérrez**  
☎ 680 566 627  
mauriciosalatino@gaima.net

## CONDIÇÕES GERAIS

### ➤ PREÇOS

Conforme a tabela em vigor. Entende-se como preços recomendados de venda ao público. As tabelas podem ser modificadas sem aviso prévio consoante as flutuações da moeda. Os preços não incluem o IVA correspondente.

### ➤ CONDIÇÕES DE ENVIO

Expedição de embalagens a partir de Lugo. A mercadoria viaja por conta e risco do cliente. (Qualquer anomalia deverá ser comunicada à empresa transportadora no momento da sua recepção. Para encomendas inferiores a 30,00€ netos, aplicar-se-á um cargo de 6,00€ em conceito de embalagem e manipulação.

### ➤ ABERTURA DE CONTA

A primeira operação deverá ser venda a dinheiro ou a crédito com letras avaliadas por uma entidade bancária.

### ➤ CONDIÇÕES DE PAGAMENTO

Venda a dinheiro: O desconto a PRONTO PAGAMENTO será de 2%.

Ordens de pagamento: Como norma geral, o pagamento será a 30 dias sobre a data da fatura para montantes inferiores a 300 euros e 30-60 dias para montantes superiores a 300 euros.

Para pagamento por débito em conta, o cliente deverá facilitar a domiciliação bancária, assim como o número da conta, a fim de evitar devoluções.

A GAIMA não cobre os gastos causados por débitos não pagos sem domiciliação bancária.

No caso de um débito sem cobertura, o cliente pagará os gastos daí decorrentes, ficando bloqueada a sua conta e cancelado o seu crédito.

Em caso de alteração do vencimento das ordens de pagamento, por alguma circunstância, deverá avisar-se com 25 dias de antecedência sobre a data do vencimento.

### ➤ DEVOLUÇÃO DE MERCADORIA

Qualquer devolução deverá ser previamente autorizada pela GAIMA num prazo máximo de 30 dias.

### ➤ PAGAMENTOS EM GERAL

Ao verificar-se um pagamento, emitir-se-á um "comprovante ou nota de pagamento" que será liquidado nas faturas seguintes.

### ➤ GARANTÍAS

As peças que comprovadamente apresentarem defeitos de fabrico serão substituídas sem custos.

### ➤ RESERVA DE DOMINIO

A entrega da mercadoria não supõe a sua apropriação, ficando o cliente apenas como seu depositário até que a tenha pago integralmente e obrigado a observar as disposições estabelecidas no artigo 1.766 do Código Civil pelas responsabilidades contraídas, conforme o artigo 535 do Código Penal.



# ÍNDICE

• Acessórios carburadores adaptáveis .....	109, 110
• Acessórios jardim.....	188
• Acessórios motoenxadas Camon-Pubert .....	51-57
• Acessórios robot.....	75
• Acessórios tratores corta-relvas adaptáveis .....	187
• Acessórios tratores corta-relvas Camon.....	45, 46
• Acessórios tratores corta-relvas Simplicity .....	24-26
<b>➤ ATADOR DE BATERIA .....</b>	<b>73</b>
• Adaptadores bobines nylon .....	19, 151-157, 176-177
• Adaptadores de parafusos e porcas para roçadoras .....	179
• Afiadora de correntes motosserra .....	91, 92
• Barras motosserras adaptáveis .....	84 - 88
• Barras motosserras Camon - Oregon .....	30, 84
• Barras motosserras Maruyama.....	14
• Baterias tratores corta-relvas .....	185
• Bidões para transporte de combustível.....	129
<b>➤ BIOTRITURADORES GASOLINA CAMON .....</b>	<b>78</b>
• Bobinas eletrônicas adaptáveis motores 2 tempos .....	33, 99, 100
• Bobinas eletrônicas adaptáveis motores 4 tempos .....	100, 101
• Bobines nylon adaptáveis .....	152-157
• Bobines nylon roçadoras Camon.....	152-157
• Bobines nylon roçadoras Maruyama+adaptadores.....	19
• Bombas de gasolina adaptáveis e pasatubos.....	172
• Bombas de óleo e acessórios adaptáveis .....	35, 119, 120
<b>➤ CARRINHOS MOTORIZADOS E ACESSÓRIOS.....</b>	<b>77</b>
<b>➤ CARRINHOS DE PULVERIZAR E ACESSÓRIOS .....</b>	<b>77</b>
• Cabos corta-relvas adaptáveis .....	145
• Cabos corta-relvas Camon e terminais.....	42, 145, 146
• Cabos corta-relvas Murray .....	145
• Cabos corta-relvas Simplicity .....	145
• Cabos corta-relvas Snapper .....	145
• Cabos e amortecedores adaptáveis.....	124, 125
• Cabos motoenxadas Pubert-Camon.....	57
• Cabos roçadoras rodas Pubert-Camon .....	60
• Cabos velas .....	101
• Cachimbos vela adaptáveis .....	175
• Capas de barra .....	30
• Carburadores adaptáveis.....	20, 33, 109, 110
• Carregadores de bateria .....	72
• Cavalete troncos .....	185
• Cavilhas adaptáveis motoenxadas.....	50
• Cavilhas motoenxadas Pubert-Camon .....	50
• Chapas lubrificação corrente.....	31, 98
• Chaves carburadores .....	134
• Chaves de velas.....	133
• Chavetas adaptáveis.....	139
• Cilindros e pistões adaptáveis .....	36-38, 92-94
• Codos de engrenagens adaptáveis .....	182, 183
• Condensadores .....	144
• Corda de partida .....	107
• Correias corta-relvas adaptáveis.....	141-143
• Correias corta-relvas Camon .....	141
• Correias corta-relvas Simplicity.....	24, 142, 143
• Correias motoenxadas Pubert-Camon .....	57
• Correias roçadoras de rodas .....	59
• Correias tratores corta-relvas Simplicity .....	24, 142, 143
• Correias tratores corta-relvas Camon.....	46
• Correias tratores corta-relvas adaptáveis .....	140, 141
<b>➤ CORTA-RELVAS ELÉTRICOS CAMON .....</b>	<b>39</b>
<b>➤ CORTA-RELVAS BATERIA DE LITIO CAMON .....</b>	<b>14</b>
<b>➤ CORTA-RELVAS GASOLINA CAMON .....</b>	<b>39, 40, 41</b>
<b>➤ CORTASEBES GASOLINA MARUYAMA.....</b>	<b>9</b>
<b>➤ CORTASEBES GASOLINA CAMON .....</b>	<b>38</b>
<b>➤ CORTASEBES ELÉTRICOS CAMON .....</b>	<b>38</b>
• Correntes cortadas motosserras .....	30, 89
• Depósitos de gasolina adaptáveis .....	168
• Discos para roçadora .....	178
• Eixos de transmissão .....	180, 181
• Embreagens adaptáveis motosserras.....	32, 117, 118
• Embreagens adaptáveis roçadoras .....	20, 32, 117, 118
• Embreagens tratores corta-relvas adaptáveis .....	185
<b>➤ ESCARIFICADORES DE GASOLINA CAMON-PUBERT .....</b>	<b>43</b>
• Esticadores corrente adaptáveis .....	31, 97
• Escapes motores 2 e 4 Tempos .....	95
<b>➤ FERRAMENTAS DE PODA ARS.....</b>	<b>69, 71</b>
• Ferramentas de oficina.....	133, 134
• Filtros de óleo adaptáveis.....	165, 166
• Filtros de ar adaptáveis .....	158-165
• Filtros de gasolina adaptáveis .....	171
<b>➤ FIO DE NYLON .....</b>	<b>176-177</b>

➤ GERADORES.....	68	➤ RACHADORES ELÉTRICOS .....	81
➤ HIDROLIMPADORAS CAMON E ACESSÓRIOS .....	64-67	➤ RACHADORES MOTOR GASOLINA .....	81
• Injetores carburadores adaptáveis.....	167, 168	• Reposições e acessórios motosserras Camon .....	30-38
• Interruptores-contactores adaptáveis.....	169, 170	• Reposições e acessórios motosserras Maruyama .....	14, 15
• Lâminas cortasebes adaptáveis .....	167	• Reposições e acessórios roçadoras Maruyama.....	16, 17
• Lâminas cortasebes Camon.....	167	• Reposições e acessórios cortasebes Maruyama.....	17, 18
• Lâminas cortasebes Maruyama.....	18	• Reposições e acessórios sopradores Maruyama .....	18, 19
• Lâminas corta-relvas adaptáveis .....	135-138	• Retentores cambota adaptáveis .....	121, 123
• Lâminas corta-relvas Camon .....	41, 135, 146	➤ ROBOTS CORTA-RELVAS .....	74
• Lâminas corta-relvas Simplicity .....	24, 25, 137, 138	➤ ROÇADORAS GASOLINA CAMON.....	61, 62
• Lâminas corta-relvas Flymo.....	136	➤ ROÇADORAS MARUYAMA .....	7-9
• Lâminas roçadoras de rodas Camon-Pubert.....	60	➤ ROÇADORAS DE RODAS CAMON-PUBERT .....	57, 58
• Lâminas motoenxadas .....	50, 51	➤ ROÇADORAS BATERIA DE LITIO .....	14
• Limas e mangos .....	68, 91	• Rodas corta-relvas adaptáveis.....	147
• Luvas de trabalho adaptáveis .....	131	• Rodas corta-relvas Pubert .....	151
➤ MÁQUINAS A BATERIA CAMON E ACESSÓRIOS.....	78, 79	• Rodas corta-relvas Marina, Camon .....	43, 148, 149
• Membranas carburadores .....	111, 112	• Rodas corta-relvas Simplicity-Snapper-Murray.....	149
➤ MOINHOS CEREAIS E ACESSÓRIOS .....	80	• Rolamentos adaptáveis.....	121, 123
• Molas de embreagem adaptáveis .....	32, 119	• Rolamentos rodas corta-relvas adaptáveis.....	122
• Molas de partida adaptáveis .....	35, 106	• Rolos de corrente e acessórios.....	90
➤ MOTOENXADAS PUBERT-CAMON .....	47-48	• Roupa de proteção e acessórios.....	126-128
➤ MOTORES DE 4 TEMPOS.....	186	• Sacos de tela e suportes saco corta-relvas .....	43, 144
• Motores de arranque adaptáveis.....	186	• Sensores nivel óleo .....	166
➤ MOTOBOMBAS.....	67	• Selenoides tratores corta-relvas.....	173
➤ MOTOCULTORES CAMON .....	49	➤ SOPRADORES DE GASOLINA CAMON .....	63
➤ MOTOSSERRAS DE GASOLINA CAMON .....	29	➤ SOPRADORES DE GASOLINA MARUYAMA .....	11
➤ MOTOSSERRAS DE GASOLINA MARUYAMA .....	12	• Suspensorios roçadoras Maruyama .....	130
➤ MOTOSSERRAS ELÉTRICAS CAMON.....	29	• Suspensorios roçadoras Camon .....	130
➤ MOTOSSERRAS BATERIA DE LITIO MARUYAMA.....	14	• Suportes de lâminas adaptáveis.....	140
➤ MULTICUTTER CAMON E ACESSÓRIOS .....	64	• Tampões de óleo e gasolina adaptáveis.....	113, 114
➤ MULTICUTTER MARUYAMA E ACESSÓRIOS.....	10	• Tambores de embreagem adaptáveis .....	32, 115, 116
• Óculos e Fones de ouvido .....	126	• Tambores protetoras adaptáveis roçadoras.....	182
• Óleos e lubrificantes .....	184	• Tampas de corrente adaptáveis.....	31, 96
• Parafusos e porcas adaptáveis para roçadoras .....	179	• Tampas de partida adaptáveis .....	34, 102-105
➤ PERFURADORES CAMON E ACESSÓRIOS.....	76	➤ TESOURAS DE BATERIA E SERRAS.....	71
➤ PERFURADORES MARUYAMA E ACESSÓRIOS .....	13	• Tomadas de admissão .....	112
• Pinhões barras.....	88	• Torneiras de gasolina adaptáveis.....	168
➤ PODADOR TELESCÓPICO MARUYAMA.....	10	• Triturador de gasolina Maruyama .....	13
➤ PODADOR TELESCÓPICO CAMON .....	63	➤ TRATORES CORTA-RELVAES CAMON, MA.RI.NA.....	44
• Pneus tratores adaptáveis.....	149, 150	➤ TRATORES CORTA-RELVAS SIMPLICITY.....	22-24
• Polias de partida adaptáveis .....	35, 105	• Trações corta-relvas Camon, DAYE.....	43
• Polias tratores corta-relvas adaptáveis .....	143	• Trações corta-relvas MA.RI.NA.....	43
• Protetores fio roçadoras.....	132	• Transmissões motoenxadas.....	57
➤ PULVERIZADORES CAMON.....	76	• Tubos de gasolina e pasatubos.....	172
• Puxadores corda de partida Maruyama.....	108	• Tubos de transmissão .....	180
• Puxadores corda de partida Camon.....	108	➤ VAREJADORES CAMON E ACESSÓRIOS .....	28
• Puxadores corda de partida adaptáveis.....	107, 108	• Velas.....	174
		• Verificador de corrente velas .....	134






Gama máquinas






**MARLYAMA**




**ROÇADORAS DE GASOLINA**

	REFERÊNCIA	CILINDRADA	PESO	FERRAMENTAS DE CORTE STANDARD	P.V.P SEM I.V.A.
 <p><b>NOVIDADE</b></p>	MX221-E 366280	22,5 cc	4,1 Kg	Guiador pega c/alça bobine de nylon semiautomático 2 fios	328,31
 <p><b>NOVIDADE</b></p>	MX271-E 366119	25,4cc	4,7 Kg	Guiador pega c/alça bobine de nylon semiautomático 2 fios	469,02
 <p><b>NOVIDADE</b></p>	MX271E-H 366120	25,4cc	5,0 Kg	Guiador duplo bobine de nylon semiautomático 2 fios e disco de 4 pontas	469,02
	MX36 E 366139	35,0cc	6,2 Kg	Guiador pega c/alça bobine de nylon semiautomático 2 fios e disco de 4 pontas	573,09
 <p><b>NOVIDADE</b></p>	MX361EH 366288	35,0cc	6,6Kg	Guiador duplo ajustável ergonômico bobine de nylon semiautomático 2 fios e disco de 3 pontas	598,00

**ROÇADORAS DE GASOLINA COM REVERSE START**

	REFERÊNCIA	CILINDRADA	PESO	FERRAMENTAS DE CORTE STANDARD	P.V.P SEM I.V.A.
	<b>BC4322H-RS 365115</b>	41,5 cc	8,1 Kg	Guiador duplo ajustável ergonómico bobine de nylon semiautomático 2 fios e disco de 3 pontas	624,32
	<b>BC5022H-RS 365113</b>	50,1cc	8,1 Kg	Guiador duplo ajustável ergonómico bobine de nylon semiautomático 2 fios e disco de 3 pontas	697,75
	<b>BCV5021 364796</b>	50,1cc	8,7 Kg	Guiador duplo ajustável ergonómico bobine de nylon semiautomático 2 fios e disco de 3 pontas	890,30

**ROÇADORAS MOTOR HONDA 4T**

	<b>BCGX35H 364145</b>	35,8 cc	5,7 kg	Guiador duplo ajustável ergonómico bobine de nylon semiautomático 2 fios e disco de 4 pontas	613,01
--	---------------------------	---------	--------	--	--------



## ROÇADORA TIPO COSTAS 2T



REFERÊNCIA	CILINDRADA	PESO	FERRAMENTAS DE CORTE STANDARD	P.V.P SEM I.V.A.
BKC5021 364793	50,1 cc	11,2 Kg	Guiador pega c/alça bobine de nylon semiautomático 2 fios e disco de 3 pontas	778,80

## ACESSÓRIOS PARA ROÇADORAS > 30 e 50cc



REFERÊNCIA	DESCRIÇÃO	P.V.P SEM I.V.A.
PU8100020601	Cultivador (4 fresas) >50cc Largura de trabalho: 20 cm Profundidade: 5 cm	198,75
PU8100020602	Cultivador (2 fresas) >30cc Largura de trabalho: 11 cm Profundidade: 5 cm	170,90

## CORTASEBES GASOLINA 2T



REFERÊNCIA	CILINDRADA	PESO	FERRAMENTAS DE CORTE STANDARD	P.V.P SEM I.V.A.
HT238P 362440	22,5 cc	5,2 Kg	Lâmina simples em aço cromado. Largura de corte: 60 cm Separação entre lâminas: 25 mm	566,26
HT237D 362479	22,5 cc	4,6 Kg	Lâminas duplas em aço cromado. Largura de corte: 60 cm. Separação entre lâminas: 25 mm. Asa traseira giratoria 180°	444,46
HT239D 362442	22,5 cc	5,2 Kg	Lâminas duplas em aço cromado. Largura de corte: 60 cm. Separação entre lâminas: 25 mm. Sistema antivibração Asa traseira giratoria 180°	564,26
HT239DL 362443	22,5 cc	5,3 Kg	Lâminas duplas em aço cromado Largura de corte: 70 cm. Separação entre lâminas+: 25 mm. Sistema antivibração Asa traseira giratoria 180°	608,55

## MULTICUTTER GASOLINA 2T



REFERÊNCIA	CILINDRADA	PESO	DESCRIÇÃO	P.V.P SEM I.V.A.
<b>MC2630 RS 364566</b>	25,4 cc	4,8 Kg	Guiador pega c/alça * Não Inclui acessórios	414,78

## ACESSÓRIOS MULTICUTTER



<b>MCA-S 364515</b>	O acessório de roçadora MC-S equipado com uma transmissão de aço e um cotovelo de engrenagens moi robusto.	118,42
<b>MCA-E 364514</b>	O acessório de perfilador apresenta uma lâmina de 195 mm de alta resistência, design de proteção aberta e simples ajuste de profundidade.	131,34
<b>MCA-HTS 364520</b>	O acessório do cortasebes articulado MC-HTS apresenta um bobine de 180° e lâmina dupla alterna de dupla face de 400 mm	420,62
<b>MCA-HTSL 364519</b>	O acessório do cortasebes articulado MC-HTS apresenta um bobine de 180° e lâmina dupla alterna de dupla face de 600 mm	460,45
<b>MCA-T 364516</b>	O acessório de fresa MC-T apresenta dois fresas com seis lâminas montadas sobre uma transmissão moi robusta.	312,04
<b>MCA-PS 364517</b>	O acessório de motosserra MC-P le permite podar a 4,0 m de altura.	347,11
<b>237955</b>	Extensão de 45 cm	69,67

## PODADOR TELESCÓPICO



REFERÊNCIA	CILINDRADA	PESO	DESCRIÇÃO	P.V.P SEM I.V.A.
<b>TPP2630 364588</b>	25,4 cc	6,5 Kg	Comprimento de tubo: 2.750mm / 3.950mm  Barra de corte: 10"25cm	784,80

## PODADOR



REFERÊNCIA	CILINDRADA	PESO	DESCRIÇÃO	P.V.P. SEM I.V.A.
PP2430 364669	22,5 cc	4,6 Kg	Podador, barra de corte 10"25cm Comprimento: 2050mm	697,60

## SOPRADORES MOTOR GASOLINA 2T



REFERÊNCIA	CILINDRADA	PESO	DESCRIÇÃO	P.V.P. SEM I.V.A.
BL3110 395816	30,1 cc	4,3 kg	Caudal máx. ar: 13 m <sup>3</sup> /min Vel. máx. ar: 72,1 m <sup>3</sup> /seg.	390,32
395750			Kit aspiração soprador BL3100	85,71
BL8600 SP 395887	60,9	9,4 Kg	Caudal máx. ar 18,2m <sup>3</sup> /min Vel. máx.ar 80,2 m <sup>3</sup> /seg.	762,35
BL9000 395867	79,2 cc	10,9 Kg	Caudal máx. ar: 28,3 m <sup>3</sup> /min Vel. máx. ar: 82,7 m <sup>3</sup> /seg.	819,71

**MOTOSSERRAS GASOLINA 2T**

	REFERÊNCIA	CILINDRADA	PESO	DESCRIÇÃO	P.V.P SEM I.V.A.
	MCV3101TS 362841	30cc	3,1kg	10"/25 cm 3/8 BP	379,38
	MCV3101TS-Q 362930	30cc	3,1kg	10"/25 cm 1/4"	409,39
	MCV 3900 362904	38cc	3,5kg	12/30cm	455,62
	MCV3101S 362844	30cc	3,4 Kg	14"/35 cm	437,38
	MVC3501S 362850	35cc	4,2kg	16"/41 cm	488,75
	MCV4000 362906	39c	3,8kg	14"/35cm	467,50
	MCV5100S 389535	50cc	5,4kg	18"/45cm	668,90
	MCV5600 362909	56cc	5,6kg	18"/45cm	705,44
	MCV6200 362911	62cc	5,6kg	20"/50cm	754,08

## TRITURADOR DE GASOLINA



REFERÊNCIA	POTÊNCIA	PESO	DESCRIÇÃO	P.V.P SEM I.V.A.
HNJ-132-EU 389547	9,5 KW 13,0 HP	450 kg	Triturador motor Mitsubishi BG400LE diâmetro max. Ramas 135mm, 2 lâminas, 8 martelos	18.385,00

## MOTOBOMBA GASOLINA



REFERÊNCIA	CILINDRADA	PESO	DESCRIÇÃO	P.V.P SEM I.V.A.
MP2524	23 cc	4,5 Kg	Caudal máx:120L/min Aspiração máx: 8m Altura máx: 38m Diâmetro saída: 1"/25,4mm	376,12

## PULVERIZADOR GASOLINA



REFERÊNCIA	CILINDRADA	PESO	DESCRIÇÃO	P.V.P SEM I.V.A.
MS0835W 353145	24 cc	8,5 Kg	Caudal máx: 8 L/min Capacidade dep. 13L Pressão Max: 3,7Bares	865,39

## PERFURADOR MOTOR GASOLINA 2T



REFERÊNCIA	CILINDRADA	PESO	DESCRIÇÃO	P.V.P SEM I.V.A.
MAG501RS 364844	49,9 cc	10,4 Kg	Ø Eixo saída 20 mm Ø max. broca 200 mm <b>Não inclui broca</b>	859,13
ML111111			Adaptador broca 25 mm	38,75

**BARRAS MOTOSSERRAS MARUYAMA - OREGON**

REFERÊNCIA	TAMANHO / PASO	Nº GUÍAS	MODELO	P.V.P SEM I.V.A.
ML285766	Barra 10" 3/8LP 1,3 mm	40DL	MCV3100TS/MCV3101TS	36,62
ML247946	Barra 10" 1/4 1,1 mm	60DL	MCV3101TS-Q	50,55
ML286828	Barra 14" 3/8LP 1,3 mm	52DL	MCV3100S/MCV3101S	46,75
523653	Barra 16" 3/8LP 1,3 mm	57DL	MCV3501S	29,95
120SXEA041	Barra 12" 3/8LP 1,3mm	45DL	MVC3900	33,90
140SXEA041	Barra 14" 3/8LP 1,3mm	52DL	MCV4000	36,90
523700	Barra 18" 325 1,5mm	72DL	MVC5600	39,75
208VXLHK095	Barra 20" 3/8LP 1,5mm	72DL	MVC6200	51,90



## CILINDRO, PISTÃO E CAMBOTA MOTOSERRAS MARUYAMA

MODELO		CILINDRO	PISTÃO	SEGMENTO	CAVILHA PISTÃO	FREIO PISTÃO	ROLAMENTO PISTÃO	JUNTA CILINDRO	CAMBOTA
MCV3100S MCV3100TS	Ref.	ML287010	ML285049	ML285590	ML285591	ML261576	ML261037	ML285541	ML285599
	P.V.P.	63,44	28,26	5,19	2,79	0,49	6,39	1,29	112,24
MCV3101S MCV3101TS	Ref.	ML279300	ML278398	ML285590	ML285591	ML261576	ML285624	ML278403	ML285599
	P.V.P.	142,67	31,46	5,19	2,79	0,49	16,33	3,79	112,24
MCV3501S	Ref.	ML272688	ML285876	ML285880	ML285881	ML285883	ML285882	ML275220	ML285867
	P.V.P.	108,81	31,78	5,79	3,29	0,49	10,32	8,51	148,83
MCV4200S	Ref.	ML195131202 (Completo)	ML195132100 (Completo)	ML195132020	ML195132030	ML195132050	ML962211007	ML195131130	195120300
	P.V.P.	-	-	-	-	-	-	-	-
MCV5100S	Ref.	ML181130217 (Completo)	ML181132064 (Completo)	ML181132080	ML181132090	ML181132050	ML962210033	ML181131133	181120102
	P.V.P.	-	-	-	-	-	-	-	-

## REPOSIÇÃO MOTOSERRAS MARUYAMA

MODELO		CAMPANA EMBREAGEM	EMBREAGEM	BOMBA LUBRIFICAÇÃO	ELETRÔNICO	CARBURADOR	TAMPA CORRENTE	TAMPA PARTIDA CPL
MCV3100S	Ref.	ML286238	ML285535	ML286811	ML285556	ML285643	ML287389	ML285577
	P.V.P.	28,74	21,73	40,80	78,59	-	72,14	54,47
MCV3100TS	Ref.	ML285546	ML285535	ML286816	ML285556	ML285643	ML287044	ML285577
	P.V.P.	59,77	21,73	40,80	78,59	-	71,90	54,47
MCV3101S MCV3101TS	Ref.	ML286238	ML285535	ML286811	ML289548	ML289500	ML287389	ML285577
	P.V.P.	28,74	21,73	40,80	61,43	153,12	72,14	54,47
MCV3501S	Ref.	ML285896	ML285915	ML272830	ML274027	ML274865	ML285958	ML285940
	P.V.P.	28,99	37,26	54,32	64,93	165,19	17,11	55,13
MCV4200S	Ref.	ML181223314	ML175180101	ML179245202	ML195143200	ML195153201	ML195213900	ML195160900
	P.V.P.	-	-	-	-	-	-	-
MCV5100S	Ref.	ML181223062	ML175180101	ML181245251	ML181143212	ML181153101	ML957213900	ML181160900
	P.V.P.	-	-	-	-	-	-	-

## REPOSIÇÃO MOTOSERRAS MARUYAMA









MODELO		CILINDRO + PISTÃO	TAMBOR	EMBREAGEM	BOMBA LUBRIFICAÇÃO	ELETRÔNICO	CARBURADOR	TAMPA CORRENTE
MCV3900 MCV4000	Ref.	ML036610	ML035989	ML036023	ML035895	ML035939	ML036422	ML036189
	P.V.P.	159,80	39,75	44,89	72,38	75,75	119,75	52,85
MCV5600	Ref.	ML036672	ML035358	ML035143	ML035393	ML036026	ML035814	ML036552
	P.V.P.	278,60	52,98	43,88	41,57	70,95	114,80	52,65
MCV6200	Ref.	ML036673	ML035932	ML035143	ML035393	ML036026	ML035814	ML036552
	P.V.P.	288,55	52,98	43,88	43,88	70,95	114,89	52,65

**ACESSÓRIOS ROÇADORAS MARUYAMA**










MODELO		BOBINE	COTOVELO	SUSPENSORIO	ELETRÔNICO	PUXADOR CORDA	TUBO	VARETA TRANSMISSÃO
M42SH-RS	Ref.	ML226182	ML234835	ML228086	ML267579	ML280838	ML217900	ML217897
M50SH-RS	P.V.P.	47,11	165,45	47,79	77,37	104,24	64,15	26,08
M50BKC	Ref.	ML226182	ML236695	ML226490	ML267579	ML263525	ML220786	ML216965
	P.V.P.	47,11	194,04	115,34	77,37	36,18	62,68	32,91
BK5020	Ref.	ML230916	ML236695	ML226490	ML282289	ML285684	ML220786	ML216965
	P.V.P.	39,75	194,04	115,34	71,65	62,58	62,68	32,91
BC2300RS	Ref.	ML229874	ML232070	ML220533	ML280470	ML282404	ML224123	ML226399
	P.V.P.	34,81	100,28	13,05	60,45	41,00	75,22	18,95
BC4320H	Ref.	ML230916	ML234835	ML219612	ML282289	ML285684	ML217900	ML217897
	P.V.P.	39,75	165,45	60,19	71,65	62,58	64,15	26,08
BC4320H-RS	Ref.	ML227409	ML234835	ML219612	ML282289	ML282294	ML217900	ML217897
	P.V.P.	47,81	165,45	60,19	71,65	114,14	64,15	26,08
BC500H	Ref.	ML226182	ML234835	ML219612	ML267579	ML262624	ML217900	ML217897
	P.V.P.	47,11	165,45	60,19	71,65	30,79	64,15	26,08
BC5020H	Ref.	ML230916	ML234835	ML219612	ML282289	ML285684	ML217900	ML217897
	P.V.P.	39,75	165,45	60,19	71,65	62,58	64,15	26,08
BC5020H-RS	Ref.	ML227409	ML234835	ML219612	ML282289	ML282294	ML217900	ML217897
	P.V.P.	47,81	165,45	60,19	71,65	114,14	64,15	26,08
BCV5020	Ref.	ML232906	ML232060	ML234477	ML287794	ML287918	ML231923	ML230703
	P.V.P.	33,71	177,27	129,31	70,01	125,90	44,54	24,78
MX24	Ref.	ML232225	ML232070	ML220533	ML280470	ML280419	ML224123	ML226399
	P.V.P.	30,61	100,28	13,05	61,43	17,39	75,22	18,95
MX27/MX27H	Ref.	ML232226	ML231880	ML220533	ML285325	ML280419	ML218711	ML219268
	P.V.P.	31,12	115,80	13,05	64,24	17,39	56,15	21,97
MX33/MX33H	Ref.	ML232226	ML231880	ML220533	ML267400	ML261420	ML218711	ML219268
	P.V.P.	31,12	115,80	13,05	63,66	23,93	56,15	21,97
BC421H-RS	Ref.	ML234860	ML234835	ML228086	ML267579	ML280838	ML217900	ML217897
BC501H-RS	P.V.P.	33,71	165,45	47,79	77,37	104,24	64,15	26,08
MX36E	Ref.	ML231202	ML560565	ML560583	ML246195	563607	560550	560515
MX36EH	P.V.P.	29,09	80,99	33,98	-	21,10	44,86	31,42
BC4321H-RS	Ref.	ML234901	ML234835	ML228086	ML287598	ML285810	217900	ML217897
	P.V.P.	49,65	165,45	47,79	83,17	48,43	64,15	26,08
BC5021H-RS	Ref.	ML239350	234835	228086	279547	285810	217900	217897
	P.V.P.	52,75	165,45	47,79	34,81	48,43	64,15	26,08
BCV5021	Ref.	ML239350	232060	234477	279547	285810	231923	230703
	P.V.P.	52,75	177,27	129,31	34,81	48,43	44,54	24,78
BC4322H-RS	Ref.	ML234901	234835	228086	287598	286919	217900	217897
	P.V.P.	49,65	165,45	47,79	83,17	108,98	64,15	26,08
BC5022H-RS	Ref.	234901	234835	228086	279547	286919	217900	217897
	P.V.P.	49,65	165,45	47,79	34,81	108,98	64,15	26,08
MX221E	Ref.	232226	241689	220533	277798	280419	560425	226546
	P.V.P.	31,12	84,85	13,05	36,23	23,94	29,41	20,07
MX271E	Ref.	234899	245121	220533	277798	280419	560396	227831
	P.V.P.	22,44	-	13,05	36,23	23,94	88,22	20,85
MX22E	Ref.	232226	241689	560229	277798	563307	560425	560375
	P.V.P.	31,12	84,85	13,05	36,23	17,36	29,58	20,85



## CILINDRO, PISTÃO E CAMBOTA ROÇADORAS MARUYAMA

MODELO	       								
	Ref.	CILINDRO	PISTÃO	SEGMENTO	CAVILHA PISTÃO	FREIO PISTÃO	ROLAMENTO PISTÃO	JUNTA CILINDRO	CAMBOTA
M23S	Ref.	ML268005	ML268032	ML264891	ML261036	ML261576	ML263957	ML268070	ML268187
	P.V.P.	32,71	12,90	4,39	2,35	0,49	6,99	1,10	-
M23CS-RS BC2300RS	Ref.	ML266249	ML263569	ML263789	ML261036	ML261576	ML263957	ML283420	ML267193
	P.V.P.	77,27	21,22	4,39	2,35	0,49	6,99	1,32	65,64
M26S-RS M26SH-RS	Ref.	ML264989	ML265012	ML261496	ML261497	ML261576	ML261037	ML265001	ML265197
	P.V.P.	90,04	22,39	4,89	2,47	0,49	6,40	3,09	100,30
M30SH	Ref.	ML268687	ML268782	ML265067	ML265068	ML261393	ML265225	ML268231	ML265141
	P.V.P.	89,95	24,28	4,52	2,91	0,49	7,55	1,10	49,75
M321MC M32SH-RS BC320H BC320H-RS	Ref.	ML247663	ML273263	ML261390	ML261555	ML261393	ML261392	ML261528	ML261395
	P.V.P.	102,92	24,50	4,69	3,64	0,49	6,99	2,44	106,39
BC4320H BC4320H-RS	Ref.	ML247669	ML265227	ML262476	ML262749	ML262479	ML262659	ML282259	ML283038
	P.V.P.	124,97	43,47	5,26	3,79	0,59	8,14	1,32	106,46
M50SH-RS M50BKC BC500H	Ref.	ML281407	ML264003	ML264005	ML262749	ML262479	ML262659	ML262546	ML283038
	P.V.P.	149,19	26,60	5,01	3,79	0,59	8,14	1,81	106,46
BKC5020 BC5020H BC5020H-RS	Ref.	ML283076	ML283675	ML282941	ML262749	ML262479	ML262659	ML282259	ML283038
	P.V.P.	149,19	28,26	5,19	3,79	0,59	8,14	1,32	106,46
BCV5020	Ref.	ML283076	ML283675	ML282941	ML262749	ML262479	ML262659	ML282259	ML283038
	P.V.P.	149,19	28,26	5,19	3,79	0,59	8,14	1,32	106,46
BC4322H-RS	Ref.	246913	285795	262476	262749	262479	262659	279101	285797
	P.V.P.	-	24,82	5,26	3,79	0,59	8,14	7,41	106,83
BC5022H-RS	Ref.	246925	246091	282941	262749	262479	262659	288171	285797
	P.V.P.	197,76	47,69	5,19	3,79	0,59	8,14	6,43	106,83
MX221E	Ref.	247684	272204	264891	261036	261576	288520	289643	267193
	P.V.P.	56,60	29,58	4,39	2,35	0,49	5,39	1,79	65,64
MX271E	Ref.	247668	273155	261496	261497	261576	261037	282330	277939
	P.V.P.	53,81	29,75	4,89	2,47	0,49	6,40	1,89	69,75
MX22E	Ref.	278641	272204	264891	261036	261576	288520	289643	267193
	P.V.P.	109,79	29,58	4,39	2,35	0,49	5,39	1,79	65,64

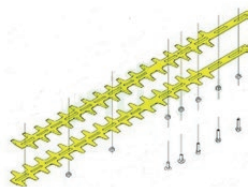
## CILINDROS, PISTÃO E CAMBOTA CORTASEBES MARUYAMA

MODELO	       								
	Ref.	CILINDRO	PISTÃO	SEGMENTO	CAVILHA PISTÃO	FREIO PISTÃO	ROLAMENTO PISTÃO	JUNTA CILINDRO	CAMBOTA
M23HDS M23HDS-R	Ref.	ML264981	ML263569	ML263789	ML261036	ML261576	ML263957	ML263770	ML264643
	P.V.P.	109,79	21,22	4,38	2,35	0,49	6,99	1,20	101,52
HT2350D-RX HT236DSV-R HT236DLSV-R	Ref.	ML283149	ML283265	ML263789	ML281185	ML261576	ML261037	ML283177	ML283155
	P.V.P.	109,79	20,66	4,38	2,20	0,49	6,40	1,59	83,73

## ACESSÓRIOS CORTASEBES MARUYAMA

MODELO	LÂMINA		ELETRÔNICO	PUXADOR CORDA	BIELA	
	SUPERIOR	INFERIOR				
M23HDS	Ref.	ML581913	ML570688	ML267400	ML280719	ML271466
	P.V.P.	96,44	73,12	63,66	154,18	51,89
M23HDLS-R	Ref.	ML582446	ML582428	ML267400	ML280719	ML271466
	P.V.P.	107,67	86,57	63,66	154,18	51,89
HT2350D-RX	Ref.	ML270682	ML270682	ML283165	ML283170	ML271225
	P.V.P.	50,70	50,70	95,56	16,75	33,04
HT236DSV-R	Ref.	ML271468	ML271468	ML283165	ML283172	ML271466
	P.V.P.	84,74	84,78	95,56	36,51	51,89
HT236DLSV-R	Ref.	ML278706	ML278706	ML283165	ML283172	ML271466
	P.V.P.	84,78	84,78	95,56	36,51	51,89
HT237D	Ref.	ML270682	ML270682	ML278293	ML278207	ML271225
	P.V.P.	50,70	50,70	60,70	53,97	33,04
HT239D	Ref.	ML278703	ML278703	ML278293	ML278177	ML271466
	P.V.P.	71,41	71,41	60,70	64,61	51,89
HT239DL	Ref.	ML278706	ML278706	ML278293	ML278177	ML271466
	P.V.P.	73,84	73,84	60,70	64,61	51,89
HT238P	Ref.	ML279080	ML279081	ML278293	ML278177	ML271466
	P.V.P.	80,75	69,91	60,70	64,61	51,89

## KITS LÂMINAS CORTASEBES MARUYAMA



MODELO	DESCRIÇÃO	P.V.P.
ML469279	Kit lâminas + parafusos + arandelas + porcas HT2350DX / HT237D	94,26
ML469280	Kit lâminas + parafusos + arandelas + porcas HT239D	140,27
ML469282	Kit lâminas + parafusos + arandelas + porcas HT236DLSV / HT239DL	167,28
ML469278	Kit lâminas + parafusos + arandelas + porcas HT238P	135,68

## ACESSÓRIOS SOPRADORES MARUYAMA

MODELO	ACESSÓRIOS								
	CILINDRO	PISTÃO	SEGMENTO	CAVILHA PISTÃO	FREIO PISTÃO	ROLAMENTO PISTÃO	JUNTA CILINDRO	CAMBOTA	
BL3110	Ref.	ML286791	ML268782	ML265067	ML265068	ML261393	ML265225	ML286846	ML265141
	P.V.P.	196,01	24,28	4,52	2,91	0,49	7,55	8,26	49,75
BL6700SP	Ref.	ML637459	ML627497	ML627498	ML944769	ML943307	ML597289	ML637460	ML634426
	P.V.P.	242,53	59,78	24,15	7,60	1,02	18,18	11,74	-
BL8100SP	Ref.	ML649312	ML649321	ML649323	ML649322	ML943307	ML649325	ML426074	ML649326
	P.V.P.	255,90	52,78	26,92	27,56	1,02	11,65	6,53	-
BL8200SP	Ref.	ML649312	ML649321	ML649323	ML649322	ML943307	ML649325	ML426074	ML649326
	P.V.P.	255,90	52,78	26,92	27,56	1,02	11,65	6,53	-
BL8500SP	Ref.	ML649312	ML426080	ML426081	ML649322	ML419536	ML649325	ML426074	ML426082
	P.V.P.	255,90	68,67	26,92	27,56	0,71	11,65	6,53	-
BL8600	Ref.	ML279708	ML278872	279736	278924	276122	278471	279737	278873
	P.V.P.	-	33,86	4,94	11,32	0,49	9,58	5,26	142,23
BL9000	Ref.	ML275765	ML277475	ML649323	ML278019	ML276122	ML278471	ML275760	ML276123
	P.V.P.	-	32,83	26,92	7,85	0,49	9,58	6,11	134,26

## ACESSÓRIOS SOPRADORES MARUYAMA

MODELO		TURBINA	TAMPA PARTIDA CPL	ELETRÔNICO	CARBURADOR	ESCAPE	DEPÓSITO
BL3100	Ref.	ML281874	ML281988	ML282010	ML282528	ML282585	ML281587
BL3110	P.V.P.	11,47	18,41	75,97	-	34,05	17,53
BL5100SP	Ref.	ML118724	ML649375	ML400914	ML649701	ML400917	ML120154
BL5100SP	P.V.P.	26,04	84,63	116,61	-	51,95	20,07
BL6500SP	Ref.	ML118724	ML998413	ML597262	ML634429	ML634431	ML120154
BL6500SP	P.V.P.	26,04	92,58	59,75	70,95	-	20,07
BL6700SP	Ref.	ML118724	ML998413	ML597262	ML634429	ML636763	ML120154
BL6700SP	P.V.P.	26,04	97,82	-	70,95	-	20,07
BL8100SP	Ref.	ML128908	ML649375	ML415371	ML649344	ML649357	ML120154
BL8100SP	P.V.P.	38,53	84,63	-	-	-	20,07
BL8200SP	Ref.	ML128908	ML649375	ML415371	ML649344	ML649357	ML127707
BL8200SP	P.V.P.	38,53	84,63	-	-	-	17,48
BL8500SP	Ref.	ML128908	ML426346	ML426410	ML649344	ML426106	ML127707
BL8500SP	P.V.P.	38,53	113,06	-	-	120,06	17,48
BL8600	Ref.	ML275874	ML279023	ML279505	ML248002	ML248358	ML277090
BL8600	P.V.P.	29,19	104,41	74,61	108,93	25,60	35,79
BL9000	Ref.	ML275874	ML276131	ML267401	ML276045	ML278384	ML277090
BL9000	P.V.P.	29,19	53,88	58,60	141,18	30,14	35,79

## ADAPTADORES BOBINES MARUYAMA

	REFERÊNCIA	DESCRIÇÃO	P.V.P SEM I.V.A.
1	ML231933	(1) Espárrago M8 X 1.25 X 33 (L) para bobine ML232226	5,40
2	ML638091	(1) Espárrago M8 X 1.25 X 40 (L) para bobine ML226182	4,81
3	ML411353	(2) Espárrago M8-M10 X 1.25 (L) para bobine ML227409	22,12
3	ML231658	(3) Espárrago M8 - M14 X 1.25 para bobine ML230916	12,36

## TRIMMYS MARUYAMA

	REFERÊNCIA	DESCRIÇÃO	P.V.P SEM I.V.A.
1	ML232226	(1) Trimmy MX27H / MX22E / MX221E / MX33 / MX33H / MX24 · Ø 8 mm x 1.25	31,12
2	ML226182	(2) Trimmy Ø 8 mm x 1.25	47,11
3	ML227409	(3) Trimmy Ø 10 mm x 1.25	47,81
4	ML229902	(4) Trimmy Ø 8 mm x 1.25	36,64
5	ML230916	(5) Trimmy Ø 14 mm x 1.50	39,75
6	ML229874	(6) Trimmy Ø 8 mm x 1.25	34,81
7	ML239350	(7) Trimmy carregamento rápido BCV5020/BCV5021 Ø 12 mm x 1.25	52,75
8	ML234901	(7) Trimmy carregamento rápido BC4321H / BC5021H Ø 10 mm x 1.25 BC4322H-RS / BC5020H-RS	49,65
9	ML232906	(8) Trimmy BCV5020 Ø 12 mm x 1.25	33,71
10	ML234860	(8) Trimmy BC5020H / BC501H / BC421H Ø 10 mm x 1.25	33,71
11	ML231202	(9) Trimmy MX24E / MX36E / MX36EH Universal	29,09
11	ML468138	(10) Trimmy Ø 10 mm x 1.25 Maruyama	34,22
11	ML232225	(11) Trimmy Ø 8 mm x 1.25 - MX24 / MX27 / MX33	30,61
11	ML234899	Trimmy MX271E	22,44

## KITS CARBURADORES



REFERÊNCIA	DESCRIÇÃO	P.V.P SEM I.V.A.
ML247881	Carburador Kit HT237D/HT239D/HT238P	50,75
ML247873	Carburador Kit MX24E	84,71
ML247875	Carburador Kit MX27/MX27H	87,22
ML247877	Carburador Kit MX27E/MX37EH	85,67
ML247855	Carburador Kit MX33/MX33H	134,09
ML247880	Carburador Kit MX36E/MX36EH	48,92
ML247859	Carburador Kit BC420H/BC421H	97,77
ML247878	Carburador Kit BC4320H/BC5020H	110,37
ML246927	Carburador Kit BKC5021RS/BC5021H/BCV5021/MAG501	89,35
ML246916	Carburador Kit BC4321H-RS / BC4322H-RS / BC5022H-RS	128,67

## KITS EMBREAGEMS



REFERÊNCIA	DESCRIÇÃO	P.V.P SEM I.V.A.
ML247660	Embreagem kit HT2350D/HT236DLSV/HT237D/HT239D	-
ML246924	Embreagem kit MX27/MX27H 7 MX24E / MX27E / MX27EH MX221E / MX271E	28,75
ML246919	Embreagem kit MX33/MX33H	23,66
ML246912	Embreagem kit BC4320H / BC4321H / BC5020H / BC5021H / BCV5021 MX36E / MX36EH / BC4322H-RS / BC5022H-RS	32,75

## CILINDROS + JUNTAS



REFERÊNCIA	DESCRIÇÃO	P.V.P SEM I.V.A.
ML247690	Cilindro + Junta HT237/HT239D/HT239DL	94,68
ML247684	Cilindro + Junta MX24E / MX221E	56,60
ML247686	Cilindro + Junta MX27/MX27H	77,62
ML247688	Cilindro + Junta MX27E / MX27EH / MX271E	54,95
ML247663	Cilindro + Junta MX33/MX33H	102,92
ML247661	Cilindro + Junta MX36E/MX36EH	104,19
ML247665	Cilindro + Junta M42SH/BC420H/BC4321H/BC421H	125,38
ML247669	Cilindro + Junta BC4320H	124,97
ML246913	Cilindro + Junta BC4321H-RS / BC4322H-RS	-
ML247667	Cilindro + Junta M50BKC/BC500H/BC501H HUSQV:153R	128,34
ML246925	Cilindro + Junta BKC5021RS/BC5021H/BCV5021 / BC5022H-RS	197,76

## KIT JUNTAS CARBURADOR



REFERÊNCIA	DESCRIÇÃO	P.V.P SEM I.V.A.
ML247867	Kit juntas Carburador HT237/HT239D/HT239DL/MX24E/MX27E/MX27EH	45,67
ML247853	Kit juntas Carburador BC320H/MX33/MX33H	49,67
ML247861	Kit juntas Carburador BC421H/BC420H-RS	43,86
ML246918	Kit juntas Carburador BC4321H-RS	45,67

## KITS TUBOS GASOLINA+FILTRO



REFERÊNCIA	DESCRIÇÃO	P.V.P SEM I.V.A.
ML247864	Kit tubos Gasolina+filtro MX33/MX33H/BC320H HUSQV:133R/MX24E HT237/HT239/MX27E/MX27EH/MX221E/MX271E	12,42
ML246922	Kit tubos Gasolina+filtro MX36E/MX36EH	39,06
ML247857	Kit tubos Gasolina+filtro BC500H/BC501H HUSQV:153R	15,62
ML246915	Kit tubos Gasolina+filtro BC4321H/BC5021 BC5021H/MAG501RS/BCK5021/BC4322H-RS/BC5022H-RS	-
ML247879	Kit tubos Gasolina+filtro BKC5020/BC5020H/BCV5020	17,83

## KITS PISTÃO



REFERÊNCIA	DESCRIÇÃO	P.V.P SEM I.V.A.
ML247683	Kit Pistão HT237D/HT239D/HT239DL/HT236	28,86
ML247685	Kit Pistão MX24E / MX221E	39,87
ML247687	Kit Pistão MX27/MX27H	35,25
ML247689	Kit Pistão MX27E/MX27EH / MX271E	35,25
ML247664	Kit Pistão MX33/MX33H/BC5320H	38,53
ML247662	Kit Pistão MX36E/MX36EH	29,31
ML247666	Kit Pistão M42SH/BC4321H/BC420H/BC421H	48,13
ML246914	Kit Pistão BC4321H-RS/BC4322H-RS	47,68
ML247668	Kit Pistão M50BKC/BC501H/BC500H HUSQV:153R	42,17
ML246926	Kit Pistão BKC5021RS/BC5021H/BCV5021/MAG501RS/BC5022H-RS	51,07
ML247671	Kit Pistão BC5020H/BCV5020/BKC5020	43,83

**TRATORES CORTA-RELVAS**

**REFERÊNCIA**
**CARACTERÍSTICAS**
**P.V.P.  
SEM I.V.A.**
**SZT105  
2692021**

Motor/Potência: B&S Serie 7200 Bicilíndrico  
Largura de corte: 92 cm  
Nº de lâminas: 2  
Transmissão: hidrostática  
Alturas de corte: 7/38-110 mm  
Peso: 251 kg  
Não Inclui o kit de saída

5.402,99

**1697523**

Kit saída traseira

346,27

**1697524**

Kit saída lateral

247,26


**SZT175  
2691923**

Motor/Potência: B&S Serie 7200 Bicilíndrico  
Largura de corte: 107 cm  
Nº de lâminas: 2  
Transmissão: hidrostática  
Alturas de corte: 13-38 mm  
Peso: 251 kg  
Não Inclui o kit de saída

6.231,34

**1697447**

Kit saída traseira

416,42

**1697446**

Kit saída lateral

319,40


**SZT275  
2691922**

Motor/Potência: B&S SERIE 8240 Bicilíndrico  
Largura de corte: 52"-122 cm  
Nº de lâminas: 3  
Transmissão: hidrostática  
Alturas de corte: 13/38-110 mm  
Peso: 315 kg  
Não Inclui o kit de saída

7.947,76

**1697449**

Kit saída traseira

464,18

**1697448**

Kit saída lateral

355,22


**SZT350  
2691696**

Motor/Potência: B&S SERIE 8270  
Bicilíndrico/27HP  
Largura de corte: 52"-132 cm  
Nº de lâminas: 3  
Transmissão: hidrostática  
Alturas de corte: 38 - 115 mm  
Peso: 315 kg  
Descarga: Lateral

8.679,10

**TRATORES CORTA-RELVAS**



**SLC92**  
**2692050**

Motor/Potência: B&S 7160 V-Twin  
Largura de corte: 92 cm.  
Nº de lâminas: 2  
Transmissão: Hidrostática  
Alturas de corte: 25-80mm  
Peso: 226 Kg  
Descarga: Traseira  
Capacidade coletor: 300 Litros

5.255,22



**SLC102**  
**2692051**

Motor/Potência: B&S 7220 V-Twin  
Largura de corte: 102 cm.  
Nº de lâminas: 2  
Transmissão: Hidrostática  
Alturas de corte: 25-80mm  
Peso: 255 Kg  
Descarga: Traseira  
Capacidade coletor: 300 Litros

5.838,81



**SYC102**  
**2692052**

Motor/Potência: B&S 8240 V-Twin  
Largura de corte: 102cm.  
Nº de lâminas: 2  
Transmissão: Hidrostática  
Alturas de corte: 25-80mm  
Peso: 271 Kg  
Descarga: Traseira  
Capacidade coletor: 320 Litros

6.826,87



**SYC122**  
**2692053**

Motor/Potência: B&S 8270 V-Twin  
Largura de corte: 122 cm.  
Nº de lâminas: 2  
Transmissão: Hidrostática  
Alturas de corte: 25-80mm  
Peso: 295 Kg  
Descarga: Traseira  
Capacidade coletor: 380 Litros

7.750,75

## TRATORES CORTA-RELVAS



### REFERÊNCIA

**SRD 360  
2691688**

### CARACTERÍSTICAS

Motor/Potência: B&S Serie 8270/27HP  
Intek V- Twin OHV  
Largura de corte: 107 cm.  
Nº de lâminas: 2  
Transmissão: Hidrostática  
Alturas de corte: 25-80mm  
Peso: 270 Kg / Descarga: Traseira  
Capacidade coletor: 350 Litros  
Suspensão nas quatro rodas  
Inclui tampa mulching  
Parachoques dianteiro

### P.V.P. SEM I.V.A.

7.875,00

## CORREIAS TRATORES CORTA-RELVAS SIMPLICITY



REFERÊNCIA	DESCRIÇÃO	CORTE	MODEL Nº	MODELOS	P.V.P. SEM I.V.A.
SY1737441YP	Correia tração	42"/107cm	2691218	SLT100	-
SY1732955SM	Correia lâminas	42"/107cm	2691218	SLT100	-
SY1728008SM	Correia tração	46"/118cm	2691262	SLT200	-
SY1732956SM	Correia lâminas	46"/118cm	2691262	SLT200	-
SY885895YP	Correia 1ª cambota	38"/96cm	2691263	SRD100	-
	Correia 1ª cambota	42"/107cm	2691265	SRD300	-
SY885495YP	Correia 2ª tração	38"/96cm	2691263	SRD100	-
	Correia 2ª tração	42"/107cm	2691265	SRD300	-
SY1758762YP	Correia lâminas	38"/96cm	2691263	SRD100/210	-
SY1758760YP	Correia lâminas	42"/107cm	2691263	SRD300/310/360	-
SY84001118	Correia tração		2691688	SRD210/310/360	-
SY1758100YP	Correia tração	42"/107 cm	2691923	SZT175	-
SY1758101YP	Correia lâminas	42"/107 cm	2691923	SZT175	-
SY885714YP	Correia tração	48"/122 cm	2691922	SZT275	-
SY84003367	Correia lâminas	48"/122 cm	2691922	SZT275	-
SY1758100YP	Correia tração			SZT105	-
SY84001701	Correia lâminas			SZT105	-
SY885714YP	Correia tração			SZT350	-
SY1757901YP	Correia lâminas			SZT350	-

## LÂMINAS TRATORES CORTA-RELVAS SIMPLICITY



SY1758511BMYP	(1) Lâmina RH	96 cm	2691263	SRD100/210	-
SY1758512BMYP	(2) Lâmina LH	96 cm	2691263	SRD100/210	-
SY1758513BMYP	(3) Lâmina RH	107 cm	2691265	SRD300/360	-
SY1758514BMYP	(4) Lâmina LH	107 cm	2691265	SRD300/360	-
SY1752100AYP	(5) Lâmina	42"/107 cm	2691218	SLT100/110	-
SY1737252BZYP	(6) Lâmina	46"/118 cm	2691262	SLT200	-
SY1752100AYP	Lâmina descarga lateral	42"/107 cm	2691923	SZT175	-
SY1760645YP	Lâmina descarga traseira	42"/107 cm	2691923	SZT175	-
SY1759055YP	Lâmina descarga lateral	48"/122 cm	2691922	SZT275	-
SY1760647YP	Lâmina descarga traseira	48"/122 cm	2691922	SZT275	-
SY84001711	Lâmina lateral			SZT105	-
SY84001712	Lâmina traseira			SZT105	-
SY1756152AYP	Lâmina lateral			SZT350	-
SY17606484YP	Lâmina triturar			SZT350	-

(RH: direita  
LH: esquerda)



**ACESSÓRIOS SIMPLICITY**

	REFERÊNCIA	DESCRIÇÃO	MODELOS	P.V.P SEM I.V.A.
1	 SY1696352YP	(1) Contrapeso roda traseira	SRD310/SRD360	-
1A	 SY1695092SM	(1A) Corrente roda 22"x9,5"-12	SRD310/SRD360	-
1B	 SY1696092	(1B) Lâmina para neve	SRD310/SRD360	-
2	 SY1697428	(2) Kit Mulching 36"	SZT105	-
3	 SY1696907	(3) Kit Mulching 48"	SZT275-2691460	-
4	 SY1696374YP	(4) Kit mulching 42" Tratores descarga lateral	Cavalier - SRE300 - 2691354 EZT2042F - 2691048 SLT100 - 2691218	-
5	 SY1696910	(5) Kit mulching eliminator	SLT100 - 2691218 SLT200 - 2691262 ELT2246 - 2690840 SZT150-2691357	-
6	 1695947YP	(6) Kit mulching 52"	EZT2752F-590947 SZT300 - 591268	-
7	 SY1696693YP	(7) Kit mulching 48" Giro Zero	ZTX250	-
	 SY1696909	Kit mulching eliminator		-
8	 SY1696908	(8) Kit mulching eliminator 52"	STZ350-2691411	-

**ACESSÓRIOS SIMPLICITY**

	REFERÊNCIA	DESCRIÇÃO	MODELOS	P.V.P SEM I.V.A.
	SY885644YP	Tampa mulching 96 cm Tratores descarga traseira	SRD100	-
	SY885959YP	Tampa Mulching 107 cm Tratores descarga traseira	Regent XL RD 42" 2691105-2691106-2691265 SRD310-2691486 SRD360 - 2691509	-
	SY1687400	Tampa mulching	Regent RD 2690849 - 2690850 - 2690853	-
	SY885654YP	Deflector trasero	ELT17538RDF ELT2242RDF LT2642RDF  SRD100 SRD300	-
	SY1688033	Deflector trasero	SRD210/310/360	-
	SY885862YP	Engate reboque	ELT17538RDF - 1696113 2691122 - 2691121 ELT2242RDF - 2691105 LT2642RDF - 2691106	-
	SY1696711	Maleta de carga	SZT150 SZT350 / SZT275	-
	SY1731270AYP SY1687939	Defensa	SRD300 / SRD100 SZT 275	-
	SY5601306	Suporte elevador - trator SZT	Simplicity SZT	-
	SY5601305	Elevador trator Simplicity SZT	Simplicity SZT	-



Gama máquinas



**CAMON**  
OUTDOOR POWER EQUIPMENT

Gama máquinas

**VAREJADORES DE PENTE MOTOR ELÉTRICO**

	REFERÊNCIA	POTÊNCIA	PESO	COMPRIMENTO DE TUBO	P.V.P SEM I.V.A.
 Twist 2.0 Plus  Naomi	<b>TWIST 2.0 PLUS</b>	270W	2,5 kg	2,5 m	426,12
	<b>NAOMI</b>	700W	2,3 kg	2,5 m	639,18

**CABEÇAL VAREJADOR PENTE**


<b>ZEUS</b>	Adaptável a distintos diâmetros de tubo e de transmissão	309,91
-------------	--	--------

**ADAPTADORES**

REFERÊNCIA	DESCRIÇÃO / MEDIDA	PERFIL / FORMA	P.V.P SEM I.V.A.
<b>ADAPTADORES EIXO DE TRANSMISSÃO ZEUS</b>			
3483.001	Adaptador transmissão 7 estrías		11,95
3483.002	Adaptador transmissão 9 estrías		11,95
3483.003	Adaptador transmissão 10 estrías		11,95
3483.004	Adaptador transmissão quadrado 5,4 mm		11,95
3483.005	Adaptador transmissão quadrado 6,0 mm		11,95
3483.006	Adaptador transmissão oval 5,5 mm		11,95
3483.007	Adaptador transmissão oval 6,5 mm		11,95
<b>BUCHAS ADAPTADORES PARA TUBOS DE TRANSMISSÃO ZEUS</b>			
3842.001	30/26		3,95
3842.002	30/25		3,95
3842.003	30/25,4		3,95
3842.004	30/24		3,95
3842.005	30/28		3,95
3842.006	30/27		3,95

**MOTOSSERRAS ELÉTRICAS**

	REFERÊNCIA	CILINDRADA POTÊNCIA	PESO*	COMPRIMENTO BARRA	P.V.P SEM I.V.A.
	GT9302 881860	2000W	3,2	16" - 40 cm	129,23

**MOTOSSERRAS DE GASOLINA**

	REFERÊNCIA	CILINDRADA POTÊNCIA	PESO*	COMPRIMENTO BARRA	P.V.P SEM I.V.A.
	XCS2500TC	25,0 cc	2,4 kg	10" - 25 cm	184,29
	TCS2600	25,9 cc	2,9 kg	10" - 25 cm	167,14
	TCS2600 PRO	25,9 cc	2,9 kg	10" - 25 cm	184,29
	XCS2500C	25,0 cc	2,7 kg	12" - 30 cm	192,86
 <b>NOVIDADE</b>	XCS4200	40 cc	4,7 kg	16" - 40 cm	178,57
 <b>NOVIDADE</b>	XCS4600	45 cc	5,0 kg	18" - 45 cm	197,14
 <b>NOVIDADE</b>	XCS5000	50 cc	5,1 kg	18" - 45 cm	205,71

## BARRAS MOTOSSERRAS CAMON - OREGON

NOVIDADE



REFERÊNCIA	CILINDRADA POTÊNCIA	PESO*	COMPRIMENTO BARRA	P.V.P SEM I.V.A.
XCS5600	56 cc	5,2 kg	18" - 45 cm	212,86
TCS6200	62 cc	5,8 kg	20" - 50 cm	348,57

## BARRAS MOTOSSERRAS CAMON - OREGON



REFERÊNCIA	TAMANHO / PASO	Nº GUIAS	MODELO	P.V.P SEM I.V.A.
TDH1002543	Barra 10" 1/4" Micro	56E	XCS2500TC	20,95
TDH1202543	Barra 12" 1/4" Micro	64E	XCS2500C	21,95
AT10-50	Barra carving 10" 1/4"	60DL	C26 Pro / TCS2600 PRO	30,95
537599	Barra Oregon 10" 3/8 LP 1,3mm	40DL	C26/TCS2600	19,95
523653	Barra Oregon 16" 3/8 LP 1,3mm	57DL	C37 / C41/TCS4100 YT4302 / YT4632 MVC3501S/GY9303	27,95
523700	Barra Oregon 18" 325 1,5 mm	72DL	C45 / C50 / TCS4600 TCS5000 / MCV5100S	39,75
200SLHD176	Barra Oregon 20" 3/8 1,3 mm	72DL	C62/TCS6200	39,75
168SLGK095	Barra Oregon 16" 325 1,5 mm	66DL	HUSQVARNA / JONSERED DOLMAR / OLEO MAC	37,00

## CAPAS DE BARRA




REFERÊNCIA	TAMANHO	P.V.P SEM I.V.A.
G007	Capa barra 10" - 25cm	3,10
G008	Capa barra 12" - 30cm	3,75
G009	Capa barra 14" - 35cm	3,75
G010	Capa barra 16" - 40cm	3,75
G011	Capa barra 18" - 45cm	3,90
G012	Capa barra 20" - 50cm	4,15

## CORRENTES CORTADAS OREGON




REFERÊNCIA	TAMANHO / PASO	Nº GUIAS	MODELO	P.V.P SEM I.V.A.
T23P056X	Corrente 1/4" Micro	56E	XCS2500TC	17,75
T23P064X	Corrente 1/4" Micro	64E	XCS2500C	18,75
ML247947	Corrente 1/4 1,1 mm	60DL	MCV3101TS-Q	33,95
SH2320026676	Corrente Oregon 3/8LP 1,3 mm	39DL	GJD330/QJB270	15,95
91PJ040X	Corrente Oregon 3/8LP 1,3 mm	40DL	C26 / MCV3100TS	14,95
91PX045E	Corrente Oregon 3/8LP 1,3 mm	45DL	MCV3900	16,95
91VXL052E	Corrente Oregon 3/8LP 1,3 mm	52DL	MCV4000	19,95
91VXL050E	Corrente Oregon 3/8LP 1,3 mm	50DL	MCV4000	18,95
91PX057E	Corrente Oregon 3/8LP 1,3 mm	57DL	C37/C41/C1600E / TCS4100 YT4302/YT4632	20,95
20BPX072E	Corrente Oregon 325 1,3 mm	72DL		25,95
21LPX072X	Corrente Oregon 325 1,5 mm	72DL	C45/C50/TCS4600/TCS5000	26,95
21BPX072X	Corrente Oregon 325 1,5 mm	72DL	C45/C50/TCS4600/TCS5000 MCV5600/ MCV5100S	26,95
73LPX068E	Corrente Oregon 3/8 1,5 mm	68DL		27,95
72LGX072X	Corrente Oregon 3/8 1,3 mm	72DL	C62	28,95
73LPX070X	Corrente Oregon 3/8 1,5 mm	70DL	C62	27,95

## TAMPAS DE CORRENTE CPL MOTOSSERRAS CAMON




REFERÊNCIA	DESCRIÇÃO	MODELO	P.V.P SEM I.V.A.
TCS2600-069	1. Tampa corrente completa	C26 / C26 PRO / TCS2600	20,95
TCS4100A-01	2. Tampa corrente completa	TCS4100	23,75
TCS4600A-01	2. Tampa corrente completa	TCS4600 / TCS5000	26,90
C37-ZJB037A	Tampa corrente CPL	C37 / C41	21,90
C45-ZJA001	Tampa corrente CPL	C45	26,90
C50-A001	4. Tampa corrente CPL	C50	26,90
C62-B067	5. Tampa corrente (sola)	C62	12,93
TCS6200-65	5. Tampa corrente (sola)	TCS6200	6,95
A25.2312.0200	Tampa corrente	XCS2500C/TC	9,95

## ESTICADORES CORRENTE MOTOSSERRAS CAMON




REFERÊNCIA	DESCRIÇÃO	MODELO	P.V.P SEM I.V.A.
C26-142	1. Parafuso esticador	C26 / C26 Pro / TCS2600	1,50
C26-143	2. Pivote esticador	C26 / C26 Pro / TCS2600	1,50
C45-ZJA029	3. Pinhão esticador	C26 / C26 Pro / TCS2600	1,80
C45-ZJA012	4. Parafuso esticador	TCS4100 / TCS4600 / TCS5000 / C45 / C50	1,60
C45-ZJA013	5. Pivote esticador	TCS4100 / TCS4600 / TCS5000 / C45 / C50	1,60
C45-ZJA029	3. Pinhão esticador	TCS4100 / TCS4600 / TCS5000 / C45 / C50	1,60
C50-A007	6. Parafuso esticador frontal	-	1,30
C-50-A006	7. Pivote esticador frontal	-	1,50
C45-ZJA075	8. Clip esticador frontal	-	0,59
C62-A051	Pivote esticador	C62 / TCS6200	1,50
C62-A053	Parafuso esticador	C62 / TCS6200	1,90
A27.0112.0008	Parafuso esticador	XCS2500C/TC	1,75

## CHAPAS LUBRIFICAÇÃO MOTOSSERRAS CAMON




REFERÊNCIA	DESCRIÇÃO	MODELO	P.V.P SEM I.V.A.
C37-ZJB059	(1) Porca barra M8	C26/C37/C41/C45/C50/C37/C41/C45/C50 C62/TCS2600/TCS4100/TCS4600/TCS5000	0,89
C26-106	(2) Chapa lubrificação interior	C26/C26PRO/TCS2600	2,90
C26-141	(3) Chapa lubrificação exterior	C26/C26PRO/TCS2600	2,90
C37-ZJA026	(4) Chapa lubrificação interior	C37/C41/TCS4100	2,90
C45-ZJB099	(5) Chapa lubrificação interior	C45/C50/TCS4600/TCS5000	2,90
C45-ZJA020	(6) Chapa lubrificação exterior	C41/C45/C50/TCS4600/TCS5000	2,90
C62-B063	(7) Chapa lubrificação interior	C62 / TCS2600	3,10
C62-B066	(8) Chapa lubrificação exterior	C62 / TCS2600	3,10
A25.2100.0022	Chapa lubrificação	XCS2500C/TC	3,59

## EMBREAGENS CPL MOTOSSERRAS E ROÇADORAS CAMON




REFERÊNCIA	DESCRIÇÃO	MODELO	P.V.P SEM I.V.A.
<b>C26-084</b>	1. Embreagem CPL Camon	C26 / C26 Pro / TCS2600	13,90
<b>C37-ZJA051</b>	2. Embreagem CPL Camon	C37 / C41 / TCS4100	14,90
<b>C45-ZJB100</b>	3. Embreagem CPL Camon	C45 / C50 / TCS4600 / TCS5000	15,90
<b>C62-A100</b>	4. Embreagem CPL Camon	C62 / TCS6200	17,90
<b>SH2320009866</b>	Zapata embreagem	CG260E	3,10
<b>SH2320008791</b>	Mola embreagem	CG260E	0,95
<b>SH2320056058</b>	7. Embreagem CPL	CG330E / CG430E / BG520A 3GC430 / 3GC520	10,90
<b>SH2320013769</b>	8. Embreagem CPL	BG431 / BG520A	10,90
<b>SH2320028237</b>	9. Embreagem CPL	CG260 / QJB270 / 3WZ+6F	8,90
<b>ZJA061</b>	10. Embreagem CPL	GJB25D	10,95
<b>A25.2101.9999</b>	11. Embreagem CPL	XCS2500C/TC	16,75

## MOLAS DE EMBREAGEM MOTOSSERRAS E ROÇADORAS CAMON



REFERÊNCIA	DESCRIÇÃO	MODELO	P.V.P SEM I.V.A.
<b>C26-086</b>	1. Mola embreagem Camon	C26/C26Pro/TCS2600	1,95
<b>C37-ZJA054</b>	2. Mola embreagem Camon	C37/C41/C45/C50/TCS4100/TCS4600/TCS5000	1,95
<b>C62-A089</b>	3. Mola embreagem Camon	C62/TCS6200	1,95
<b>SH2320008791</b>	Mola embreagem 31 mm	QJB270 / CG260E / 3WZ-6F	1,10
<b>A25.2101.0014</b>	5. Mola embreagem	XCS2500C/TC	1,75

## TAMBORES DE EMBREAGEM MOTOSSERRAS CAMON



REFERÊNCIA	DESCRIÇÃO	MODELO	P.V.P SEM I.V.A.
<b>C26-083</b>	1. Tambor 3/8BP 6T 13x54x57	C26/TCS2600	10,75
<b>C26-083 1/4</b>	Tambor 1/4 8T	C26 Pro	13,90
<b>C26-089</b>	Rolamento pistão 10X13X13	C26 / C26 Pro / TCS2600	3,95
<b>C37-ZJA049</b>	4. Tambor 3/8 BP 13x68x71	C37 / C41 / TCS4100	11,90
<b>C37-ZJA050</b>	Rolamento pistão 10x13x13	C37 / C41 / TCS4100	3,95
<b>C45-ZJB049</b>	6. Tambor (sem coroa) 15x68x70	C45 / C50 / TCS4600 / TCS5000	11,95
<b>C45-ZJB048</b>	Rolamento pistão 12x15x14,5	C45 / C50 / TCS4600 / TCS5000	3,95
<b>CASRK27</b>	8. Coroa 325x7	C45 / C50 / TCS4600 / TCS5000	2,50
<b>C62-A092</b>	9. Tambor (sem coroa) 14x77x81	C62 / TCS6200	14,90
<b>C62-A091</b>	Rolamento pistão 10x14x12,5	C62 / TCS6200	3,95
<b>A25.2101.0009</b>	Tambor 3/8LP	XCS2500C/TC	13,95
<b>A25.2101.0010</b>	Tambor 1/4" MINI	XCS2500C/TC	12,95



## BOBINAS E ELETRÔNICOS MOTOSSERRAS CAMON

REFERÊNCIA	DESCRIÇÃO	MODELO	P.V.P SEM I.V.A.
C26-033	1. Bobina	Camon: C26/C26 PRO/TCS2600	20,75
C37-ZJA065	2. Bobina	Camon: C37/C41/TCS4100	21,75
C45-ZJB095	3. Bobina	Camon: C45/C50/TCS4600/TCS5000	22,75
C62-A029	4. Eletrônico	Camon: C62 / TCS6200	14,95
C62-A028	5. Bobina	Camon: C62 / TCS6200	19,95
SH2320069082	6. Eletrônico	CG260E	29,75
SH2320027088	7. Eletrônico	CG330E	29,75
SH2320037468	8. Eletrônico	CG430E	29,75
SH2320099084	9. Eletrônico	3GC430 / 3GC520	27,90
SH2320006439	Eletrônico	BG431	29,75
SH2320034496	Eletrônico	EBV260	29,75
SH2320073261	Eletrônico	QJB270	29,90
SH2320067802	13. Eletrônico	BG520A	22,95
A25.2106.0200	14. Eletrônico	XCS2500C/TC	24,35










## CARBURADORES MOTOSSERRAS E ROÇADORAS CAMON

REFERÊNCIA	DESCRIÇÃO	MODELO	P.V.P SEM I.V.A.
C26-094	1. Carburador WT905A	Camon: C26/C26PRO/TCS2600	45,90
C37-ZJB082	2. Carburador WT840A	Camon: C37/C41/TCS4100	46,90
C50-B064	3. Carburador WT893A	Camon: C45/C50/TCS4600/TCS5000	47,90
C62-A014	4. Carburador HDA 238A	Camon: C62 / TCS6200	79,75
SH2320113743	5. Carburador	3GC230A 3CS230EF / CG260E / CG330E / GJD330	26,90
SH2320115116	6. Carburador	3WT300 / CG430E / BG520A 3GC430 / 3GC520	26,95
SH2320034321	7. Carburador	BG431	27,90
SH2320026450	Carburador	EBV260E	29,95
SH2320037863	Carburador	QJB270	29,95
SH2320036565	Carburador	3WZ6F	29,95
ZJA053	Carburador	GJB25D	25,95
SH2320065695	15. Carburador	EB800E	34,46
A25.2101.0500	14. Carburador	XCS2500TC	57,95

**TAMPAS DE PARTIDA MOTOSSERRAS, ROÇADORAS E SOPRADORES CAMON**

	REFERÊNCIA	DESCRIÇÃO	MODELO	P.V.P SEM I.V.A.
	<b>TCS2600-140</b>	1. Tampa de partida CPL Camon	TCS2600	21,90
	<b>TCS4100 A-37</b>	2. Tampa de partida CPL Camon	TCS4100	24,95
	<b>TCS4600 A-36</b>	3. Tampa de partida CPL Camon	TCS4600/TCS5000	22,90
	<b>C26-108</b>	Tampa de partida CPL Camon	C26 - C26 Pro	19,95
	<b>C37-ZJB061</b>	5. Tampa de partida CPL Camon	C37	18,90
	<b>C41-ZJA038</b>	6. Tampa de partida CPL Camon	C41	19,95
	<b>C45-ZJA037</b>	Tampa de partida CPL Camon	C45	19,95
	<b>C50-A034</b>	8. Tampa de partida CPL Camon	C50	19,95
	<b>C62-B077</b>	9. Tampa de partida CPL Camon	C62	22,95
	<b>SH2320007383</b>	10. Tampa de partida CPL	BG431	21,90
	<b>SH2320054458</b>	11. Tampa de partida CPL	CG330 / CG430 / GJD330 QGZ25-30	14,95
	<b>SH2320032329</b>	12. Tampa de partida CPL	CG260 / EBV260	18,95
	<b>SH2320042961</b>	13. Tampa de partida CPL	BG520A	15,90
	<b>SH2320033600</b>	14. Tampa de partida CPL	QJB270	15,90
	<b>SH2320104018</b>	15. Tampa de partida CPL	3GC430 / 3GC520	18,95
	<b>SH2320050090</b>	16. Tampa de partida CPL	EB800E	16,90
	<b>SH2320109655</b>	17. Tampa de partida CPL	Q33 / Q43 / Q52	16,95
	<b>ZJC056</b>	18. Tampa de partida CPL	GJB25D	14,95
	<b>A25.2310.0002</b>	19. Tampa de partida (sola)	XCS250C/TC	8,95
	<b>SH2320072472</b>	20. Tampa de partida CPL	3WZG6F	18,75

## POLIAS DE PARTIDA MOTOSSERRAS CAMON

	REFERÊNCIA	DESCRIÇÃO	MODELO	P.V.P SEM I.V.A.
(1) 	<b>C26-110</b>	1. Polia de partida	Camon: C26/C26 PRO/TCS2600	3,50
(2) 	<b>C37-ZJB062</b>	2. Polia de partida	Camon: C37/C41/TCS4100	3,50
(3) 	<b>C45-ZJA041</b>	3. Polia de partida	Camon: C45/C50/TCS4600/TCS5000	4,50
(4) 	<b>C62-B019</b>	4. Polia de partida	Camon: C62 / TCS6200	4,50
(5) 	<b>SH2320026204</b>	Polia de partida	Camon: SG250	4,95
(6) 	<b>SH2320007365</b>	Polia de partida	Camon: CG260E/EBV260E/3WZ-6F	4,95
(7) 	<b>SH2320007367</b>	5. Polia de partida	Camon: CG330-E / CG430-E	4,95
(8) 	<b>ZJC047</b>	Polia de partida	GJB25D	4,50
(9) 	<b>A25.2110.0002</b>	7. Polia trinquetes	XCS2500C/TC	4,95
	<b>A25.2110.0003</b>	Polia de partida	XCS2500C/TC	4,95

## MOLAS DE PARTIDA CAMON

	REFERÊNCIA	DESCRIÇÃO	MODELO	P.V.P SEM I.V.A.
	<b>C26-111</b>	Mola de partida	Camon: C26/C26 Pro/TCS2600	4,15
	<b>C50-A040</b>	Mola de partida	Camon: C37/C41/C45/C50/TCS4100 TCS4600/TCS5000	3,90
	<b>C62-B016</b>	Mola de partida	Camon: C62 / TCS6200	3,90
	<b>ZJC046</b>	Mola de partida	Camon: GJB 25D	4,15
	<b>SH2320007379</b>	Mola de partida	CG260 / EBV260E	4,95
	<b>SH2320018251</b>	Mola de partida	CG330E / CG430E / GJD330	4,95
	<b>A25.0110.0004</b>	Mola arranque facil	XCS2500C/TC	3,59

## BOMBAS DE ÓLEO E SENFINS MOTOSSERRAS CAMON

(1) 	<b>C37-ZJA057</b>	1. Bomba de Óleo Camon	C26/C26 Pro/C37/C41 TCS2600/TCS4100	11,90
(2) 	<b>C45-ZJB039</b>	2. Bomba de Óleo Camon	C45 / C50 / TCS4600 / TCS5000	13,90
	<b>C62-A085</b>	3. Bomba de Óleo Camon	C62 / TCS6200	13,90
(3) 	<b>C37-ZJA058</b>	4. Semfín lubrificação Camon	C26/C37/C41/TCS2600/TCS4100	3,10
	<b>C45-ZJB051</b>	5. Semfín lubrificação Camon	C45/C50/TCS4600/TCS5000	3,10
(4) 	<b>C62-A083</b>	6. Semfín lubrificação Camon	C62 / TCS6200	3,10
(5) 				
(6) 				
(7) 	<b>SH2320060389</b>	7. Bomba de Óleo	GJD330 / QJB270	18,95
(8) 	<b>A25.2114.0100</b>	8. Bomba de Óleo	XCS2500C/TC	13,95
(9) 	<b>A25.2101.0200</b>	9. Semfín lubrificação	XCS2500C/TC	3,55

**CILINDROS E PISTÕES MOTOSSERRAS CAMON**


A25.2101.0008	Cilindro	XCS2500C/TC	34,89
A25.2101.0007	Junta Cilindro		1,95
A25.2103.0200	Pistão		11,52
A27.0103.0002	Aro Pistão		4,48
A27.0103.0001	Cavilha Pistão		1,95
C26-001	Cilindro	C26 C26 Pro TCS2600	28,31
C26-008	Pistão ø 34 mm (1 ARO)		10,00
C26-009	Segmento Pistão		3,90
C26-010	Cavilha Pistão 17x8		1,95
C26-011	Clip Cavilha Pistão		0,60
C26-012	Rolamento Biela-Pistão 8x11x9		3,95
TCS5600A-01	Cilindro	TCS5600	37,75
C45-ZJB016	Junta cilindro		1,76
TCS5600A-16	Pistão ø 46 mm (2 AROS)		15,00
TCS5600A-15	Segmento Pistão		3,90
TCS5600A-18	Cavilha Pistão		1,95
C45-ZJB019	Clip Cavilha Pistão		0,68
C45-ZJB23	Rolamento Biela-Pistão 11x15x12,5	3,95	
G1544	Cilindro + Pistão CPL	C41 TCS4100	29,95
C37-ZJA005	Junta cilindro		1,35
C41-ZJB017	Pistão 40,5 mm (1 aro)		17,00
C41-ZJB014	Segmento Pistão		3,90
C37-ZJA030	Cavilha Pistão 17,5x10		1,95
C37-ZJA031	Clip Cavilha Pistão		0,39
C37-ZJA032	Rolamento Biela-Pistão 10x14x11	3,95	
C45-ZJB001	Cilindro	C45 TCS4600 XCS4600	33,71
C45-ZJB016	Junta cilindro		1,76
C45-ZJB018	Pistão ø 43 mm (2 aros)		16,00
C45-ZJB017	Segmento Pistão		3,90
C45-ZJB020	Cavilha Pistão 34x11		1,95
C45-ZJB019	Clip Cavilha Pistão		0,68
C45-ZJB023	Rolamento Biela-Pistão 11x15x12,5	3,95	
C50-B001	Cilindro	C50 TCS5000	37,15
C45-ZJB016	Junta cilindro		1,76
C50-B018	Pistão ø 45 mm (2 aros)		17,00
C50-B017	Segmento Pistão		3,90
C50-B020	Cavilha Pistão 37x11		2,11
C45-ZJB019	Clip Cavilha Pistão		0,69
C45-ZJB023	Rolamento Biela-Pistão 11x15x12,5	3,95	
C62-A009	Cilindro	C62 TCS6200	42,17
C62-A036	Junta cilindro		1,76
C62-A038	Pistão ø 47 mm (2 aros)		17,26
C62-A037	Segmento Pistão		3,90
C62-A039	Cavilha Pistão 40x11		2,14
C45-ZJB019	Clip Cavilha Pistão		0,69
C45-ZJB023	Rolamento Biela-Pistão 11x15x12,5	3,95	
ZJA045	Cilindro	GJB-25D	21,00
ZJA039	Junta cilindro		1,10
ZJA060	Pistão CPL (2 Aros)		12,00
A42.5101.0003	Cilindro	XCS4200	29,75
A42.5101.0004	Junta cilindro		1,95
A42.5103.0101	Pistão 42mm		17
A41.1103.0001	Aro pistão		2,75
A42.5103.0102	Cavilha pistão		1,9
C37-ZJA031	Clip Cavilha pistão	0,69	
C37-ZJA032	Rolamento pistão	3,95	
A50.0101.0002	Cilindro	XCS5000	37,15
C45-ZJB016	Junta cilindro		1,95
A50.0103.0200	Pistão ø 45 mm		17
C50-B017	Aro Pistão		3,9
A50.0103.0003	Cavilha Pistão		1,95
C45-ZJB019	Clip Cavilha Pistão		0,69
C45-ZJB023	Rolamento pistão	3,95	
TCS5600A-01	Cilindro	XCS5600 TCS5600	39,75
C45-ZJB016	Junta cilindro		1,95
TCS5600A-16	Pistão ø 47 mm		17,75
TCS5600A-15	Aro Pistão		3,9
TCS5600A-18	Cavilha Pistão		1,95
C45-ZJB019	Clip Cavilha Pistão		0,69
C45-ZJB023	Rolamento pistão	3,95	

## CILINDROS E PISTÕES ROÇADORAS E SOPRADORES CAMON



SH10301822	Cilindro	EBV260 CG260E	25,00
SH2320016879	Junta cilindro		1,95
SH2320016872	Pistão ø 34 mm		12,00
SH2320048520	Aro pistão		3,96
SH2320008654	Cavilha Pistão		1,68
SH2320007024	Clip Cavilha - pistão		0,39
SH23200028962	Rolamento pistão		3,94
SH10301795	Cilindro	CG330E GJB330 CG415Q33	26,00
SH2320016550	Junta cilindro		2,45
SH2320051666	Pistão ø 36 mm		10,75
SH2320048523	Aro pistão		3,97
SH2320008655	Cavilha Pistão		1,90
SH2320007025	Clip Cavilha - pistão		0,39
SH2310001927	Rolamento pistão		3,96
SH10301805	Cilindro	CG430E CG415Q43	29,00
SH2320016853	Junta cilindro		2,56
SH2320050831	Pistão ø 40 mm		8,75
SH2320048282	Aro pistão		3,96
SH2320008661	Cavilha Pistão		1,90
SH2320027110	Clip Cavilha - pistão		0,39
SH2320029199	Rolamento pistão 10x14x15,5		3,96
SH10303736	Cilindro	3GC520 BG520A EB-500-E	29,75
SH2320008470	Junta cilindro		2,56
SH2320050846	Pistão ø 44 mm		16,00
SH2320007010	Aro pistão		3,96
SH2320096800	Cavilha Pistão		1,90
SH2320027110	Clip Cavilha - pistão		0,39
SH2320029199	Rolamento pistão		3,96
SH10302491	Cilindro	EB800E	36,00
SH2320059860	Junta cilindro		2,30
SH2320050088	Pistão ø 53 mm		12,90
SH2320007014	Aro pistão		3,96
SH10200645	Cavilha Pistão		3,25
SH2320007029	Clip Cavilha - pistão		0,59
SH2320047877	Rolamento pistão		3,95

## CILINDROS E PISTÕES PODADORA, PULVERIZADOR, COSTAS E CORTASEBES CAMON



SH10303001	Cilindro	QJB270	29,32
SH2320047228	Junta cilindro		1,95
SH2320050952	Pistão ø 34 mm		19,48
SH2320010990	Aro pistão		3,96
SH2320014632	Cavilha Pistão		1,95
SH2320007023	Clip Cavilha - pistão		0,49
SH2320028962	Rolamento pistão		3,94
SH10300698	Cilindro	3WZ-6F	26,87
SH2320008499	Junta cilindro		2,19
SH2320015718	Pistão ø 34 mm		12,66
SH2320010990	Aro pistão		3,96
SH10200114	Cavilha Pistão		1,90
SH2320007024	Clip Cavilha - pistão		0,39
SH2320028962	Rolamento pistão		3,94
SH2320009550	Cilindro	BG431	19,00
SH2320006963	Pistão ø 39 mm		11,75
SH2320006597	Aro pistão		2,90
SH2320019763	Aro pistão		2,90
SH2320075909	Cavilha Pistão		1,30
SH2320006593	Clip Cavilha - pistão		2,95
SH2320007023	Rolamento pistão 10x14x15,5		0,49
ZJA045	Cilindro	GJB-25D	23,60
ZJA039	Junta cilindro		1,10
ZJA060	Pistão CPL		12,00
ZJA034	Rolamento pistão 8x1 1x9		2,89

## CILINDROS E PISTÕES ROÇADORAS CAMON 3GC



SH10303737	Cilindro	3GC430	16,90
SH2320050467	Junta cilindro		2,56
SH2320050831	Pistão ø 40 mm		8,75
SH2320048282	Aro pistão		3,96
SH2320008661	Cavilha pistão		1,90
SH2320027110	Clip Cavilha - pistão		0,39
SH2320029199	Rolamento pistão 10x14x15,5		3,96
SH10303736	Cilindro	3GC520	27,75
SH2320050846	Pistão ø 44 mm (2 Aros)		16,00
SH2320050467	Junta cilindro		2,56
SH2320007010	Aro pistão		3,96
SH2320008658	Cavilha pistão		1,90
SH2320027110	Clip Cavilha - pistão		0,39
SH2320029199	Rolamento pistão		3,96

## CORTASEBES ELÉTRICOS



REFERÊNCIA	POTÊNCIA	DESCRIÇÃO	PESO	P.V.P SEM I.V.A.
CYHT02A 880120	710 W	Comprimento de corte 60 cm Separação entre lâminas 24 mm Asa traseira giratória 180°	3,8 kg	129,23

## CORTASEBES DE GASOLINA




GJB-25D	25 cc	Comprimento de corte 60 cm Asa traseira giratória 180° Sistema antivibrações Separação entre lâminas 25 mm	4,5 kg	175,71
---------	-------	---	--------	--------

**CORTA-RELVAS ELÉTRICOS**

REFERÊNCIA	CORTE	COLETOR	PESO	CARÇAÇA	MOTOR	P.V.P SEM I.V.A.
 <b>ZA330</b>	Largura 33 cm Alturas 3 20/40/60 350 m <sup>2</sup>	30 litros	12,8Kg.	ABS	1.200 W	88,29
 <b>ZA380</b>	Largura 38 cm Alturas 5 20/70 500 m <sup>2</sup>	40 litros	15,4 Kg.	ABS	1.600 W	133,77
 <b>GT46E</b>	Largura 46 cm Alturas 5 20-55 800 m <sup>2</sup>	45 litros	21 kg	Aço	1.800 W	429,53

**CORTA-RELVAS DE GASOLINA SEM TRAÇÃO**

REFERÊNCIA	CORTE	COLETOR	PESO	REF. ELECTROLUX	MOTOR	P.V.P SEM I.V.A.
 <b>G42AP-1</b>	Largura 42cm Alturas 6 25-75 600 m <sup>2</sup>	45 litros	23 Kg.	Aço	79,8cc	215,48

**CORTA-RELVAS DE GASOLINA COM TRAÇÃO**

	REFERÊNCIA	CORTE	COLETOR	PESO	REF. ELECTROLUX	MOTOR	P.V.P SEM I.V.A.
	<b>G46SHL-B1</b>	Largura 46 cm Alturas 6/ 25-75 1200 m <sup>2</sup>	65 litros	30 Kg.	Aço	145cc	350,47
	<b>G51SHL-C1</b>	Largura 51 cm Alturas 6/ 25-75 1800 m <sup>2</sup>	65 litros	35Kg.	Aço	170cc	379,90
	<b>G51SHL GCV170</b>	Largura 51 cm Alturas 6/ 25-75 1800 m <sup>2</sup>	65 litros	35Kg.	Aço	Honda GCVx170	593,93
	<b>HR 57 SH 3V</b>	Largura 57 cm Alturas 5 20-65 3000 m <sup>2</sup>	70 litros	41 Kg	Aço	Honda GCVx200	1.115,85
	<b>MX 57 SH 3V</b>	Largura 57 cm Alturas 5 20-65 3000 m <sup>2</sup>	70 litros	41 Kg	Inox.	Honda GCVx200	1.359,75





## LÂMINAS CORTA-RELVAS CAMON - BLUEBIRD

REFERÊNCIA	DESCRIÇÃO	A	B	C	D	MODELOS	P.V.P SEM I.V.A.
AI70130380000	Lâmina	420	Ovalado			B42	27,95
AI70131080000	Lâmina	460	Ovalado			B46T	28,95
AI70130360000	Lâmina	510	Ovalado			B51T	29,95
AI70131340000	Lâmina	510	Ovalado			H51T	29,95



## LÂMINAS CORTA-RELVAS CAMON - DAYE

REFERÊNCIA	DESCRIÇÃO	A	B	C	D	MODELOS	P.V.P SEM I.V.A.
2105200111A	(1) Lâmina	380	20	-	-	DYM1115EB	15,95
2105200132B	(2) Lâmina	410	8	-	-	DYM1180	16,95
2105200030F	(3) Lâmina	390	16	-	-	DYM1661FB	13,90
2105200263	Lâmina	460	19	-	-	DYM1626CQ	27,90
2105200262	(5) Lâmina	510	19	-	-	DYM1560CQN	26,95
2105200084A	(8) Lâmina	510	12	-	-	DYM1588EN DYM1720C	29,95
21051000253200A	(9) Suporte Lâmina	H. 25 mm 12,5x16,3 mm Inter. 74,8mm				DYM1115EB DYM1180	4,15
2105200251A	(10) Suporte Lâmina	-	-	-	-	DYM1626 DYM1560 DYM1661	8,90
2105300020B	(11) Suporte Lâmina	H. 38 mm ø25 mm Inter. 61,6mm				DYM1720C	19,90
2105300028B	(12) Suporte Lâmina	H. 48,3 mm ø22,2 mm Inter. 61,6mm				DYM1588EN	13,90



**SACOS TELA E SUPORTE METÁLICO CORTA-RELVAS CAMON - DAYE**


REFERÊNCIA	DESCRIÇÃO	MODELOS	P.V.P SEM I.V.A.
AI20070070014	Cesto coletor inferior	B42	39,75
AI20070100000	Cesto coletor inferior	B46T	39,75
AI20050080009	Cesto coletor inferior	B51T/H51T	46,95
21077000752188A	Saco coletor	DYM1115EB	13,95
21077000832188A	Saco coletor	DYM1180	14,95
21077000572188B	Saco coletor	DYM1661FB	16,95
G22150A1000	Saco coletor	G46SHL / G51SHL	29,88
2107200054A	Suporte metálico	DYM1115EB	12,95
2107200061A	Suporte metálico	DYM1180	12,95
2107200032A	Suporte metálico	DYM1661FB	17,90
2107200041A	Suporte metálico	DYM1626CQ	19,95
2107200071A	Suporte metálico	DYM156CQN / DYM1720C / DYM1588EN	19,95
G2641200000	Suporte metálico	G42P/ZE42-E40	12,78
G4661200000	Suporte metálico	G46SL/G51SHL/ZE46-E40	22,67
GLE30000010	Suporte metálico	ZA-380	16,79


**CABOS CORTA-RELVAS CAMON - DAYE**


2106800403A	Controle + Cabo gas	DYM1626CQ	12,95
2106800412A	Controle + Cabo gas	DYM1560CQN DYM1588EN	12,95
2106800211B	Cabo tração	DYM1626CQ	13,95
2106800243B	Cabo tração	DYM1588EN	13,95
2106800428A	Cabo tração	DYM1560CQN	19,95
2106800299A	Cabo freio motor	DYM1115EB	9,95
2106800311C	Cabo freio motor	DYM1115EB	6,90
2106800001A	Cabo freio motor	DYM1661FB	8,90
2106800397A	Cabo freio motor	DYM1626CQ	10,60
2106800430B	Cabo freio motor	DYM1588EN	9,90



## TRAÇÃO CORTA-RELVAS CAMON - DAYE



AI70860560000	Tração completa	B46T	89,75
AI70860570000	Tração completa	B51T/H51T	114,75
MA047088	Tração 12X450,5mm	MA.RI.NA 46/47	159,75
MA051088	Tração 12X483,5mm	MA.RI.NA 51	169,75
MA053088	Tração 12X483,5mm	MA.RI.NA 52	169,75
MA056088	Tração 12X505,5mm	MA.RI.NA 56	181,75
MA047088	Tração 12X505,5mm	MA.RI.NA 57	159,75
MA057090A	Tração completa	MX57/HR57	395,75
2102300044D	Tração completa	DYM1588EN	79,85
G34AP201800	Tração completa	G46SHL / G51SHL	87,75
2102300071C	Tração completa	DYM1560CQN / 1626CQ	87,75
2102300063B	Tração completa	DYM1720C	89,75

## RODAS CORTA-RELVAS CAMON - DAYE




REFERÊNCIA	DESCRIÇÃO	Ø EXT.	Ø INT.	MODELOS	P.V.P SEM I.V.A.
2101100080001D	Roda dianteira	-	-	DYM1661FB	10,90
21011000140001B	Roda traseira	-	-	DYM1661FB	12,90
21011001560001A	Roda dianteira	-	-	DYM1115EB	10,90
21011001580001A	Roda traseira	-	-	DYM1115EB	19,95
21011002510001A	Roda traseira	-	-	DYM1588EN	26,90
21011002660001A	Roda dianteira	-	-	DYM1560CQN DYM1626CQ	16,95
21011002650001A	Roda traseira	-	-	DYM1560CQN DYM1626CQ	28,90
21011002593208A	Roda dianteira	-	-	DYM1180	10,90
21011002600001A	Roda traseira	-	-	DYM1180	12,90
21011002600001A	Roda dianteira	-	-	DYM1720C	12,90
21011002610001A	Roda traseira	-	-	DYM1720C	24,95

## ESCARIFICADOR CAMON



REFERÊNCIA	LARGURA DE CORTE	ALTURAS DE CORTE	MOTOR	PESO	P.V.P SEM I.V.A.
OSCAR PRO 40H	50 cm	Regulável, lâminas flutuantes	Honda GP160 5,5 HP	65 kg	1.599,63
CESAR 40B	38 cm Inclui Coletor	Regulável	B&S 550 Series 127 cc	38 kg	708,26

## LÂMINAS ESCARIFICADORES



REFERÊNCIA	CARACTERÍSTICAS	P.V.P. SEM I.V.A.
PU0002020006	1. Lâmina Oscar Pubert	2,39
PU0002020012	2. Lâmina Oscar (fija) Pubert	8,19
PB2016180	3. Lâmina 145x40mm · Ø25 mm · MTD · Pilote	7,90
PB012728B	4. Lâmina 93mm · Ø13,7 mm · BlueBird · Stiga	3,85
PB78104016B	5. Lâmina · Ø18 mm · MTD	3,89
PB20184301	6. Lâmina - Solo - 140 mm · Ø20,3 mm	4,95
PB406131	7. Lâmina 161 mm · Ø20 mm · Wolf	4,39
PB460773	8. Lâmina 155x50mm · Ø15 mm · AL.KO · Brill8 (Kit 6 unidades)	30,45

## TRATORES CORTA-RELVAS



REFERÊNCIA	CARACTERÍSTICAS	P.V.P. SEM I.V.A.
XCH62AE	Motor/Potência: B&S / 6,5 HP Largura de corte: 62 cm Nº de lâminas: 1 Descarga: traseira Transmissão: mecânica Velocidades: 4 adiante - 1 atrás Alturas de corte: 6/30-90 mm Embreagem lâminas: Elétrico Colector: 130 litros Tipo de chasis: Aço Partida elétrica Superfície recomendada: 1.500 m <sup>2</sup> Peso: 130 kg	1.938,57
06.02.202	Lâmina XCH62A	30,95
D24.0104.0018	Correia lâminas XCH62A	29,95
D24.0104.0016	Correia tração XCH62A	26,90
D24.0100.0010	Tração CPL XCH62A	469,75
CAMON ASSO 67	Motor/Potência: Loncin OHV-352cc Largura de corte: 67 cm Nº de lâminas: 1 Descarga: traseira Transmissão: mecânica Velocidades: 5 adiante - 1 atrás Alturas de corte: 6/30-90 mm Embreagem lâminas: Elétrico Colector: 130 litros Tipo de chasis: Aço Partida elétrica Superfície recomendada: 3.500 m <sup>2</sup> Peso: 145 kg	2.795,00

**TRATORES CORTA-RELVAS**

**NOVIDADE**
**REFERÊNCIA**
**CARACTERÍSTICAS**
**P.V.P.  
SEM I.V.A.**
**T84M**

Motor/Potência: Loncin/ 432cc  
 Largura de corte: 84 cm  
 Nº de lâminas: 2  
 Descarga: traseira  
 Transmissão: Hidrostática  
 Alturas de corte: 8/30-90 mm  
 Embreagem lâminas: Elétrico  
 Capacidade coletor: 280 litros  
 Tipo de chasis: Aço  
 Partida elétrica  
 Superfície recomendada: 4.000 m<sup>2</sup>  
 Peso: 230 kg  
 Raio de viragem: 45 cm"

2.675,00


**NOVIDADE**
**T102**

Motor/Potência: Loncin/ 452cc  
 Largura de corte: 102 cm  
 Nº de lâminas: 2  
 Descarga: traseira  
 Transmissão: Hidrostática  
 Alturas de corte: 8/30-90 mm  
 Embreagem lâminas: Elétrico  
 Capacidade coletor: 280 litros  
 Tipo de chasis: Aço  
 Partida elétrica  
 Superfície recomendada: 5.000 m<sup>2</sup>  
 Peso: 230 kg  
 Raio de viragem: 45 cm"

2.975,00




**ACESSÓRIOS TRATORES CORTA-RELVAS**


REFERÊNCIA	DESCRIÇÃO	P.V.P SEM I.V.A.
XCT102-999	Tampa Mulching Kit XCT102	69,75
03.05.1.004	Correia tração XCT102	39,75
03.05.1.015	Correia lâminas XCT102	53,90
193401130210	Correia lâminas Modelo TM 286H	53,95
193406020105	Correia tração Modelo TTM2102H / 286H	44,69
194001130210	Correia lâminas Modelo TTM2102H	53,9
06.06.665	Lâmina esquerda XCT102 / TTM2102H	27,95
06.06.668	Lâmina direita XCT102 / TTM2102H	27,95
D40.0103.0102	Tração Hydro Gear XCT102	850,95


**MOTOENXADAS**

	REFERÊNCIA	VELOCIDADE ADIANTE	VELOCIDADE ATRÁS	CARACTERÍSTICAS	P.V.P SEM I.V.A.
	<b>NANO 20R</b>	1	-	Motor: R100-98cc Largura de trabalho: 20/30/46 cm Profundidade: 24 cm Peso: 27 kg	504,20
	<b>ARO 55PC3</b>	2	1	Motor: R-210-212cc Largura de trabalho: 35/60/85 cm Profundidade: 32 cm Peso: 50 kg	717,39
	<b>ARO 40HC3</b>	2	1	Motor: Honda GP160 -160cc Largura de trabalho: 35/60/85 cm Profundidade: 32 cm Peso: 50 kg	909,80
	<b>VARIO 55PC3</b>	2	1	Motor: R-210 212cc Largura de trabalho: 35/60/85 cm Profundidade: 32 cm Peso: 50 kg	793,27

**MOTOENXADAS**

	REFERÊNCIA	VELOCIDADE ADIANTE	VELOCIDADE ATRÁS	CARACTERÍSTICAS	P.V.P SEM I.V.A.
	<b>MAESTRO 55P</b>	2	1	Motor: 210-212 cc Largura de trabalho: 60/90 cm Profundidade: 32 cm Peso: 75 kg Guidão ajustável em altura: Si Guidão ajustável lateralmente: Si Transmissão directa	1.302,60
	<b>CW400X8</b>			Par rodas transporte 400x8 (opcional)	78,90
	<b>SLCWT</b>			Par eixos rodas transporte (opcional)	15,95
	<b>WM450</b>	1	-	Motor: 4T-95cc Largura de trabalho: 20/30/42 cm Profundidade: 24 cm Peso: 27 kg	351,96
 <div style="position: absolute; top: 10px; left: 10px; border: 1px solid red; padding: 2px; color: red; font-weight: bold;">NOVIDADE</div>	<b>GA721</b> <b>RG3.6-75Q-D-11</b>	2	1	Motor: 210 cc - 6,5 Hp Largura de trabalho: 35/60/80 cm Profundidade: 32 cm Peso: 70 kg Guidão ajustável em altura: Si Guidão ajustável lateralmente: Si	595,00

**MOTOENXADAS**

	REFERÊNCIA	VELOCIDADE ADIANTE	VELOCIDADE ATRÁS	CARACTERÍSTICAS	P.V.P SEM I.V.A.
	<b>MICRO</b>	1	-	Motor: Honda GX-25	692,37
		Largura de fresa 45 cm. Peso: 12 kg			
	<b>PU19002300</b>	Kit opcional: escarificador e aporcador (Micro / Nano / MBFW)			179,75



**MOTOCULTORES**




REFERÊNCIA	VELOCIDADE ADIANTE	VELOCIDADE ATRÁS	CARACTERÍSTICAS	P.V.P SEM I.V.A.
 <b>WMX720</b>	3	1	Motor: 196cc Largura de trabalho: 60 cm Profundidade: 32 cm Peso: 90 kg	1.675,48
 <b>11.110.019.0001</b>	Fresa motocultor WMX720			379,75
 <b>WMX620</b>	2	1	Motor: 196cc Largura de trabalho: 60 cm Profundidade: 32 cm Peso: 80 kg	1.275,35
 <b>ROTO404HD 3200020201</b>	1	1	Motor: RV 170cc Largura de trabalho: 48 cm Profundidade: 28 cm Peso: 73 kg	1.561,63




## CAVILHAS E PARAFUSOS ADAPTÁVEIS CAMON

REFERÊNCIA	DESCRIÇÃO	P.V.P SEM I.V.A.
PB453652	Cavilha/ Pin 7x42	0,59
PB453280	Cavilha/ Pin 8x34	0,59
PB453281	Cavilha/ Pin 8X40	0,79
PB453283	Cavilha/ Pin 8X45	0,79
PB868000	Cavilha/ Pin 8X70	0,79
PB453284	Cavilha/ Pin 10X40	0,79
PB453285	Cavilha/ Pin 10X45	0,79
PB453037	Cavilha/ Pin 10x70	0,95
PB405220	Cavilha betas diâmetro 2 mm x44mm	0,19
PB405221	Cavilha betas diametro 3 mm x61mm	0,19
PB405222	Cavilha betas diametro 4 mm x75mm	0,29
PB405223	Cavilha betas diametro 5 mm x85mm	0,39
PB6404149	Parafuso 50X8mm	1,29
PB6404150	Parafuso 50X10mm	1,59
PB6901440	Parafuso 100x19 mm	6,75
PB6901441	Parafuso 160x19 mm	6,95
PB6901442	Parafuso 160x22 mm	9,19
CWT0306600	Parafuso 110x15 mm	4,95
PB6901443	Parafuso 100x16 mm	5,79
PB6901444	Parafuso 120x20 mm	6,39

## CAVILHAS PUBERT

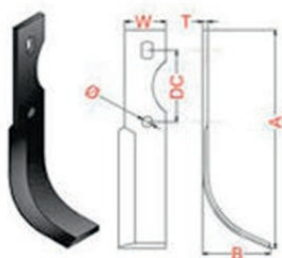
(1)		PU0301030001	(1) Cavilha beta 2X50	0,39
		PU0302010039	(2) Cavilha de fresas 6X38	1,85
(2)		PU0301010003	(3) Cavilha fresas 8x32	2,30
		PU0301010013	(3) Cavilha fresas 8x36	1,60
(3)		PU0301010012	(3) Cavilha fresas 8x45	1,65
		PU0301010014	(3) Cavilha fresas 10x36	1,65
		PU0301010007	(3) Cavilha fresas 10x45	4,29
		PU0301010006	(3) Cavilha fresas 10x38	3,30

## LÂMINAS CULTIVADOR PUBERT

	PU0002110010	Lâmina A	8,93
	PU0002110011	Lâmina B	8,93

## LÂMINAS E FRESAS MOTOENXADAS CAMON

REFERÊNCIA	DESCRIÇÃO	Ø	DC	A	MODELOS	P.V.P SEM I.V.A.
CWT0304002	Lâmina SX	10	68	195	WM500	2,75
CWT0304003	Lâmina DX	10	68	195	WM500	2,75
270040013-003	Lâmina SX	10	68	230	GA721	2,95
270040014-003	Lâmina DX	10	68	230	GA721	2,95
CWT1307001	Lâmina SX	10	68	230	WM1000	2,90
CWT1307002	Lâmina DX	10	68	230	WM1000	2,90
CWT0000008	Lâmina SX	8	55	200	WMX720	3,95
CWT0000009	Lâmina DX	8	55	200	WMX720	3,95



**ACESSÓRIOS MOTOENXADAS CAMON - PUBERT**

REFERÊNCIA	DESCRIÇÃO	MODELOS	P.V.P SEM I.V.A.
SL715	Kit 24 lâminas rectas + parafusos e porcas. ø 8/65x195	Pubet • Pilote • Benassi	69,95
SL716	Kit 24 lâminas rectas + parafusos e porcas. ø 10/65x210	Honda	79,95
PU0001000020	Lâmina recta DX. ø 8/70x205	Pubert	4,79
PU0001000021	Lâmina recta SX. ø 8/70x205	Pubert	4,79
PU0001000029	Lâmina helicoidal DX. ø 8,5/70x210	CP550-6210 6210HD-P513GX	4,95
PU0001000030	Lâmina helicoidal SX. ø 8,5/70x210	CP550-6210 6210HD-P513GX	4,95
PU0320010013	Fresa simples int. DX ø 25 mm Recta	CP550-5110-5112 521/621/721	39,65
PU0320010006	Fresa simples int. DX ø 25 mm Helicoidal	CP550-5110-5112 521/621/721	43,65
PU0320010014	Fresa simples int. SX ø 25 mm Recta	CP550-5110-5112 521/621/721	39,65
PU0320010005	Fresa simples int. SX ø 25 mm Helicoidal	CP550-5110-5112 521/621/721	43,65
PU0320010016	Fresa simples ext. SX ø 25 mm Recta	CP550-5110-5112 521/621/721	41,65
PU0320010012	Fresa simples ext. SX ø 30 mm Helicoidal	6210HD-CP513GX	60,45
PU0320010015	Fresa simples ext. DX Cavilha ø 25 mm Recta	CP550-5110-5112 521/621/721	41,65
PU0320010011	Fresa simples ext. DX ø 30 mm Helicoidal	6210HD-CP513GX	60,45
CWT0304100	Protetor plantas ◻ 23 mm	WM500	9,95
PU0320010001	Protetor plantas ø 25 mm Pubert	Pubert / Honda	13,95
PU0320010002	Protetor plantas ø 30 mm Pubert	Pubert / Honda	31,98
PU8000020117	Kit fresas ø 25 mm (helicoidal)	PUBERT (original)	-
PU8000020125	Kit fresas ø 25 mm (rectas)	PUBERT (original)	-
SLJF3A25	Kit fresas ø 25 mm	Pubert / Honda	159,00
WM-3	Kit fresas Exágono ◻ 23 mm • 350 mm	WM500 / GA721	99,75

DX=dereita / SX=esquerda

**ACESSÓRIOS PARA MOTOENXADAS CAMON**

	REFERÊNCIA	DESCRIÇÃO	MODELOS	P.V.P SEM I.V.A.
	WM-2	Reboque Caixa: 120x75 Peso máx: 300kg Roda: 400x12	WM500 ARO VARIO	598,75
	WM-6	Abre regos vertedeira (1 Polia)	WM500 / GA721	34,95
	WM-5	Puxador batatas	WM500 / GA721	29,75
	WM-10	Abre regos aporcador	WM500 / GA721	33,90
	CWTEAS	Engate abre regos	WM-6 / WM-5 SLAPWM-9/WM-10	29,75
	SLAP	Puxador de patatas	WM500 / GA721	49,75
	WM-9	Abre regos japonés	WM500 / GA721	128,75
	WM-8	Abre regos vertedeira (2 Polias)	Reversible	163,75
	G004111	Abre regos japonés	WM500 / GA721	162,75

**ACESSÓRIOS PARA MOTOENXADAS CAMON**

REFERÊNCIA	DESCRIÇÃO	DIÂMETRO	P.V.P SEM I.V.A.
 WM-7	Contrapeso frontal 15 Kg	WM500 / GA721	90,75
 WM-4	Par de rodas metálicas WM50 com eixos (Ø 23 mm)	320X10	99,75
 WM-11	Contrapesos rodas 20 Kg	WM500 / GA721	79,75
 CWKIT	Kit surcador Opcional: WM-4	WM500 / WM1000 5110 / 5112 / 550 / 721RA 621RA / 51RGX / ARO	199,75
 CW400X8	Par rodas pneus 400x8	WM500 / WM1000	70,00
 SLCWT	Par eixos rodas exagonales neumáticos 400x8 (Ø 23 mm)	WM500 / WM1000	15,95
 CW500X12	Par rodas pneus 500x12 + eixos 36 mm	Otras marcas	99,75
 CWT9900005	Roda + Buje SX 4.80/4.00-8	WM720	87,61
 CWT9900006	Roda + Buje DX 4.80/4.00-8	WM720	87,61
 VRTLP	Par de rodas de transporte	Fixação Discos Fresas (3 furadeiras)	89,75

(são colocados nas fresas)

**ACESSÓRIOS PARA MOTOENXADAS PUBERT**

REFERÊNCIA	DESCRIÇÃO	MODELOS	P.V.P SEM I.V.A.
 PU8000026513	Kit perfilador Eixo: 20mm	Pubert: Nano / Tillence Oleo Mac: MH3D/MH3R Sterwins: M30/P36/P40	99,75
 PU8000020704	Kit perfilador Eixo: 15mm	Pubert: Micro Oleo Mac: MH2 Mic Sterwins	98,75
 PU8000026511	Kit escarificador Eixo: 20mm	Pubert: Tillence Oleo Mac Sterwins	170,85
 PU8100023002	Cresta Giratoria Eixo: 20 mm	ARO/ECO/VARIO/ELITE	129,00
 PU8100023004	Cresta Giratoria Eixo: 25mm	NANO/MESO/TILLENCE/UNO	129,00
 PU8000020713	Kit 3 funciones	Micro	Consultar
 PU8000020104	Kit aporçador Eixo: 25mm Roda metálica 320x9cm	Pubert: Aro / Vario/Eco/Elite Oleo Mac Sterwins	290,00
 PU8000020119	Kit 3 funciones Eixo: 25mm Contrapeso roda: 21kg Contrapeso dianteiro: 20kg Roda pneumática 400x8	Pubert: Aro / Vario	1.150,00
 PU8000020109	Kit vertedeira Eixo: 25mm Contrapeso roda: 21kg Contrapeso dianteiro: 20kg Roda pneumática 400x8	Pubert: Aro / Vario Oleo Mac Sterwins	690,00
 PU8000010205	Kit vertedeira reversível Eixo: 30mm Contrapeso roda: 30kg Contrapeso dianteiro: 20kg Roda pneumática 500x10	Pubert: Quatro /senior Oleo Mac Sterwins	1.300,00

**ACESSÓRIOS PARA MOTOENXADAS PUBERT**

REFERÊNCIA	DESCRIÇÃO	MODELOS	P.V.P SEM I.V.A.
 PU8002011307	Puxador de patatas	ARO / Vario	59,75
 PU8001010001	Abre regos vertedeira	ARO / Vario	120,75
 PU8001010002	Abre regos aporcador	ARO / Vario	89,75
 PU0320040003	Abre regos vertedeira reversível + Tea	Quatro Senior	399,75
 PU8000020701	Abre regos	Micro / Nano / MB Fun	85,75
 PU0309000008	Roda pneumática DX	500x10	-
 PU0309000007	Roda pneumática SX	500x10	-
 PU8002011306	Roda metálica	320x9	74,75
 PU0309000023	Roda pneumática DX	400x8	-
OPU0309000024	Roda pneumática sX	400x8	-

**ACESSÓRIOS PARA MOTOENXADAS PUBERT**


REFERÊNCIA	DESCRIÇÃO	MODELOS	P.V.P SEM I.V.A.
PU8002010304	Eixo roda 8 cm · Ø25 mm	Pubert (original)	24,75
PU8002010303	Eixo roda 18 cm · Ø25 mm	Pubert (original)	27,75
PU8002010302	Eixo roda 23 cm · Ø25 mm	Pubert (original)	19,75
PU0303000002	Contrapeso dianteiro 20kg	Pubert (original)	79,75
PU0303000003	Contrapeso roda 30kg	500x10	148,75
PU8002010310	Suporte Contrapeso dianteiro	Vario / Aro / Primo	14,90
PU3502010310	Suporte Contrapeso dianteiro	Quatro / 513 / 550	37,90

**CABOS MOTOENXADAS PUBERT - CAMON**


PU0308020013	Cabo embreagem	P15 - ECO	22,90
PU0308020014	Cabo embreagem (anter. 2006)	5110GX - 5112GX	20,60
PU0308020042	Cabo embreagem (post. 2006)	5110GX - 5112GX	12,25
PU0308020037	Cabo embreagem moderno	Quatro Junior / C550GX	17,90
PU0308020033	Cabo embreagem antigo	Quatro Junior / C550GX	26,55
PU0308010002	Cabo inversor	P115 - P115H	21,60
PU0308020040	Cabo embreagem	513GX	26,55
PU0308040017	Cabo gas x 1350	P15 - P105 - P115	10,75
PU0308040004	Cabo gas x 1135	P105H - P115H - 5110GX 5112GX	5,90
PU0308040003	Cabo gas x 1100	5110RB - 5112RB	5,45
PU0308040031	Cabo gas x 1140	C550GX	7,15
PU0308040039	Cabo gas x 1150	CP513GX	23,45
PU0308100002	Cabo desbloqueio	Quatro Senior / CP513GX	7,90

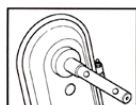
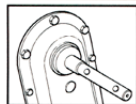
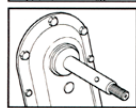
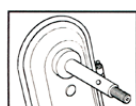
**CORREIAS MOTOENXADAS PUBERT - CAMON**


REFERÊNCIA	DESCRIÇÃO	MODELOS	P.V.P SEM I.V.A.
PU0306030003	Correia 13598A (1v)	5110GX-P105-P105H	17,25
PU0306030031	Correia LM 13x1131 (1v) opcional	5110GX-P105-P105H-P15	28,50
PU0306030002	Correia 6841/13567A	CP5112GX-P115-P115H	15,50
PU0306030001	Correia 13493A A46	C550GX-6210-6210HD	19,55
PU0306030057	Correia	521 / 621 / 721 / Vario	17,50
PU0306030101	Correia	513GX/Quatro Senior	29,75

**CORREIAS ADAPTÁVEIS MOTOENXADAS PUBERT / HONDA**


PB030002	Correia Motoenxadas 1+1 veloc.	Pubert / Honda	6,89
PB030001	Correia Motoenxadas 2+1 veloc.	Pubert / Honda	9,35
PB030003	Correia Motoenxadas 1 veloc. Pubert	Pubert / Honda	11,15



**TRANSMISSÕES MOTOENXADAS CAMON - PUBERT**


REFERÊNCIA	DESCRIÇÃO	P.V.P SEM I.V.A.
PU3001000013	Abrazadeira Primario (rosca e 1 furadeira)	199,40
PU3001000005	Parafusos Primario (rosca e 1 furadeira)	198,70
PU3001000004	Parafuso Primario (2 furadeiras)	207,75
PU3001000021	Parafusos modelos: P105 / P115 / 5110GX / 5112GX	180,75
PU3001000018	Abrazadeira Primario (2 furadeiras)	203,75
PU3001000027	Abrazadeira modelos: P105 / P115 / 5110GX / 5112GX	178,75

**ROÇADORAS DE RODAS**


REFERÊNCIA	LARGURA DE CORTE	MOTOR	VELOCIDADES	CARÇAÇA	P.V.P SEM I.V.A.
GA17056	56cm	RV170	-	-	293,33
YUCA 60H	50 cm	GCV200	1	Aço	1.561,48
PAMPA	48cm Alturas de corte reguláveis	RV170-S	1	Aço	903,76
FIST 55P	51cm Alturas de corte reguláveis	RV170	1	Aço	1.047,22

**ROÇADORAS DE RODAS**

	REFERÊNCIA	LARGURA DE CORTE	MOTOR	VELOCIDADES	CARÇAÇA	P.V.P SEM I.V.A.
 <b>NOVIDADE</b>	<b>XPLORER 60P</b>	51cm Alturas de corte reguláveis	RV225	2	Aço	1.396,28
	<b>XTREM65H</b>	51cm Alturas de corte reguláveis	Honda GCV190-190cc	Variador de velocidade	Aço	1.914,64
	<b>L JUNIOR 55P</b>	52 cm	RV225	2+1	Aço	2.146,57
	<b>L JUNIOR 65H</b>	52 cm	Honda GSV 190-187cc	2+1	Aço	2.370,13
	<b>TOUNDRA 55P</b>	60cm	RV225	3+1	Aço	2.800,84
 <b>NOVIDADE</b>	<b>TOUNDRA 60H</b>	60cm	Honda GCVx 200	3+1	Aço	3.248,89
	<b>L SENIOR</b>	65 cm	Honda GXV 340 OHV 11 HP	3+1	Aço	3.717,46
	<b>CAMPO</b>	60 cm	B&S	2+1	Aço	3.935,00

## CORREIAS ROÇADORAS DE RODAS - PUBERT - CAMON



REFERÊNCIA	DESCRIÇÃO	MODELOS	P.V.P SEM I.V.A.
PU0306030048	Correia 057BE	E51 First	8,90
PU0306030051	Correia 11x6,5x856LE	E51 Xtrem	11,80
PU0306030023	Correia tração 13x718	SENIOR	20,65
PU0306030037	Correia lâminas 16x1500 (anter. 2008)	SENIOR	38,45
PU0306030052	Correia lâminas LB59 (post. 2008)	SENIOR	42,95
PU0306030023	Correia tração 13x718	JUNIOR	20,65
PU0306030036	Correia lâminas 17x1225	JUNIOR	39,60
PU0306030009	Correia Z25 1/2 10x655L	P51 - E51 - P51H2	10,15
PU0306030008	Correia Z25 10x630L	P51H2	7,80
PU0306030037	Correia lâminas 16x1500	PL10 - PL20 - PL45	38,45
PU0306030034	Correia tração LMA1131 13x685	PL10 - PL20 - PL45	19,90

## CABOS ROÇADORAS DE RODAS - PUBERT - CAMON









PU0308040017	Cabo gas x1350		7,90
PU0308030002	Cabo regulador alturas	E51 - P51H2 (guidão corta-relvas) Ano 97/98	27,20
PU0308050002	Cabo freio motor		10,75
PU0308020006	Cabo embreagem avance		17,10
PU0308040008	Cabo gas x1250		7,65
PU0308030001	Cabo regulador alturas	E51 ano 2003 P51H2 (guidão motoenxada)	10,65
PU0308050005	Cabo freio motor		12,60
PU0308020029	Cabo embreagem avance		17,95
PU0308040019	Cabo gas x1495		7,65
PU0308030003	Cabo regulador alturas	P51H2 (guidão motoenxada) ano 1.999 e 2.000	13,85
PU0308050007	Cabo freio motor		9,75
PU0308020004	Cabo embreagem avance		15,35
PU0308040019	Cabo gas x1495		7,65
PU0001000440	Cabo regulador alturas	P51H2 (guidão motoenxada) ano 2002	17,85
PU0308050005	Cabo freio motor		12,60
PU0308020028	Cabo embreagem avance		17,50
PU0308040040	Cabo gas x 1050		11,40
PU0308030006	Cabo regulador alturas	E51 First	8,50
PU0308050011	Cabo freio motor		7,85
PU0308020039	Cabo embreagem avance x 940		9,80
PU0308010004	Cabo gas		19,20
PU0308030004	Cabo regulador alturas		11,15
PU0308050008	Cabo freio motor	E51 Xtrem	12,40
PU0308020034	Cabo embreagem avance		21,45
PU0308040027	Cabo variador de velocidad x1450		10,25
PU0308040006	Cabo gas x1200		6,15
PU0307010013	Leva + Cabo freio	Junior	75,25
PU0308020015	Cabo embreagem lâminas		27,95
PU0308020023	Cabo avance / atrás		23,85
PU0308040020	Cabo gas x 1185		6,70
PU0308020026	Cabo avance / atrás	PL45	24,80
PU0308020011	Cabo embreagem		30,30
PU0308040037	Cabo gas x 630		7,90
PU0307010018	Cabo + leva interruptor pare	L Senior	127,50
PU0308020023	Cabo avance / atrás		23,80
PU0308020011	Cabo embreagem		30,30





**LÂMINAS ROÇADORAS DE RODAS - PUBERT - CAMON**

		REFERÊNCIA	DESCRIÇÃO	LARGURA CORTE	BURACO	GROSSURA	MODELOS	P.V.P. SEM I.V.A.
1		PU0320020007	(1) Lâmina triturator	51 cm	ø 30 mm	5 mm	P51-E51-P51H2-Junior	55,70
		PU0320020002	(2) Lâmina triscada desbroce	53 cm	ø 30 mm	5 mm	L10 - L50	45,65
2		PU0320020010	(3) Lâmina de corte	53 cm	ø 30 mm	6,5 mm	L10 - L50	66,65
3		PU0320020003	(4) Lâmina triturator	63 cm	ø 30 mm	5 mm	PL45	59,10
		PU0320020011	(5) Lâmina de corte	63 cm	ø 30 mm	6,5 mm	PL45	72,70
4		PU0320020013	(5) Lâmina de corte	65 cm	ø 30 mm	6,5 mm	L Senior	83,75
		PU0320020012	(1) Lâmina triturator	65 cm	ø 30 mm	6,5 mm	L Senior	66,35
5		PU0320020031	(1) Lâmina triturator	65 cm	ø 30 mm	6,5 mm	L Senior	76,35
		PU0320020006	(6) Lâmina triturator	51 cm	ø 30 mm	5 mm	51 First - 51 Xtrem - Xplorer	53,30
6		PU0320020028	(6) Lâmina triturator	61 cm	ø 30 mm	6,5 mm	Toundra	77,40




**ACESSÓRIOS ROÇADORAS DE RODAS PUBERT**

	REFERÊNCIA	DESCRIÇÃO	MODELO	P.V.P. SEM I.V.A.
	PU8100020804	Kit correntes (opcional)	Toundra	189,75
	PU8000020401	Kit correntes (opcional)	L Junior	198,75
	PU8000020804	Kit correntes (opcional) 70 cm	L Senior V3	265,75
	PU8100021411	Kit rodas pivotantes (opcional) 70 cm	L Senior V3	699,75
	PU8100021301	Par rodas antipinchazos	Toundra	-
	PU8100021302	Par rodas antipinchazos	L Senior	-


**ROÇADORAS DE GASOLINA CAMON**

	REFERÊNCIA	CILINDRADA	FERRAMENTAS DE CORTE STANDARD	PESO	P.V.P SEM I.V.A.
	<b>3CS230EF</b>	23cc	Suspensorio Bobine de fio	5,2 kg	151,91
	<b>CG260-AE</b>	25 cc	Suspensorio Bobine de fio Disco 3 pontas	5,6 kg	185,69
	<b>3GC230A</b>	23cc	Suspensorio Bobine de fio Disco	5,4 kg	174,69
	<b>CG415Q33</b>	32cc	Suspensorio Bobine de fio Disco	6,8 kg	184,82

**ROÇADORAS DE GASOLINA CAMON**

	REFERÊNCIA	CILINDRADA	FERRAMENTAS DE CORTE STANDARD	PESO	P.V.P SEM I.V.A.
	CG415Q43	42cc	Suspensorio Bobine de fio Disco	7,7 kg	187,35
	CG415Q52	51,7cc	Suspensorio Bobine de fio Disco	7,7 kg	201,35
 <b>NOVIDADE</b>	BC508T	52cc	Suspensorio Bobine de fio Disco	9,0kg	267,15

**ROÇADORA DE COSTAS MOTOR GASOLINA 2T CAMON**

	BG520A-E	51,7 cc	Suspensorio Bobine de fio Disco	11,3 kg	240,00
--	----------	---------	---------------------------------------	---------	--------

## SOPRADOR ASPIRADOR GASOLINA CAMON



REFERÊNCIA	POTÊNCIA	VELOCIDADE/CAUDAL	PESO	P.V.P SEM I.V.A.
EBV260E	25 cc 0,9 Hp	Velocidade: 259 km/h Caudal Máximo: 10,2 m <sup>3</sup> /min Capacidade bolsa: 45 litros *Sem Kit de aspiração	4,6 kg	159,50



EB500E	50 cc	Velocidade: 298 km/h Caudal Máximo: 20 m <sup>3</sup> /min	10,9 kg	235,45
--------	-------	---	---------	--------



EB800E	79,4 cc	Velocidade máx: 326 km/h Caudal Máximo: 24,3 m <sup>3</sup> /min	11 kg	324,06
--------	---------	---	-------	--------

## PODADOR TELESCÓPICO DE GASOLINA CAMON 2T



REFERÊNCIA	POTÊNCIA	COMPRIMENTO DE TUBO	PESO	P.V.P SEM I.V.A.
QJB270	27,2cc	2900 mm / 4250 mm	8,3 kg	324,06

## PODADOR TELESCÓPICO DE BATERÍA CAMON



REFERÊNCIA	DESCRIÇÃO	PESO	P.V.P SEM I.V.A.
A1828	21V / 5Ah-8"-20cm	3,4	344,52

**MULTICUTTER DE GASOLINA CAMON 2T**


REFERÊNCIA	CILINDRADA	FERRAMENTAS DE CORTE STANDARD	PESO	P.V.P SEM I.V.A.
GJD330	32cc	Máquina com Acessório cortasebes, Motosserra e roçadora	6,8 kg	311,41
		Sólo motor		-
MCPGJD330		Acessório Motosserra		97,35
HTGJD330		Acessório Cortasebes 40cm		129,35
MCSGJD330		Acessório Rebordeador		66,35

**LAVADORAS ELÉCTRICAS**


REFERÊNCIA	L/MIN	BARES	POTÊNCIA	VOLTIOS	AMPERIOS	FASES	P.V.P SEM I.V.A.
YQL16S-130	6	130	1,8 kw	230	7,5	Monofásica	103,56
YQL6.33G-170B	7,3	170	2,4 kw	220-230	10,9	Monofásica	244,03

**LAVADORAS GASOLINA**


REFERÊNCIA	CAUDAL L/MIN	BARES	POTÊNCIA	P.V.P SEM I.V.A.
GA25010	10,2	250	196cc	464,16




## ACESSÓRIOS LAVADORA GA25010



REFERÊNCIA	CARACTERÍSTICAS	MODELOS	P.V.P SEM I.V.A.
RA71010	1. Mangueira 8 m. 220bar	GA25010	39,75
RA71200	2. Lança plugue rápido	GA25010	19,96
RA71100	3. Pistola	GA25010	39,75
RA710071	4. Bocal vermelha	GA25010/YLQ7711E-250	3,95
RA710072	4. Bocal laranja	GA25010/YLQ7711E-250	3,95
RA710073	4. Bocal verde	GA25010/YLQ7711E-250	3,95
RA710074	4. Bocal branca	GA25010/YLQ7711E-250	3,95
RA710075	4. Bocal negra	GA25010/YLQ7711E-250	3,95
YLQ7711-99	4. Kit 5 boquillas	GA25010/YLQ7711E-250	16,85
PB22503	5. Filtro auga universal	GA25010/YLQ7711E-250	7,29

## ACESSÓRIOS LAVADORAS INTERPUMP



REFERÊNCIA	DESCRIÇÃO	MODELOS EM QUE É MONTADO			P.V.P SEM I.V.A.
		CL22 GX22	TX10 IPX10	TX13 IPX13	
INZP6T7	Pistola + Mangueira 7 m "P6"	●			119,00
IN98401800	Mangueira 7 metros	●			89,00
INZZSUP35	Lança "Quick 4"	●			39,00
INZZFIX35	Lança FIX35		●	●	39,00
INZZQUICK35	Lança Quick 35		●	●	39,00
INZREG90	Bocal "MULTIREG99" regulador 135			●	55,75
INZTXREG135	Lança com bocal "QUICK35+MULTIREG135"			●	79,00
INZCHEMKIT	Kit depósito detergente "CHEM KIT"	●			19,00
INZFOAMKIT1	Kit lanza para espuma "FOAMKIT 1"	●			79,00
INZSANDKITO	Kit arenador "SANDKITO"	●			79,00

## MANÔMETROS



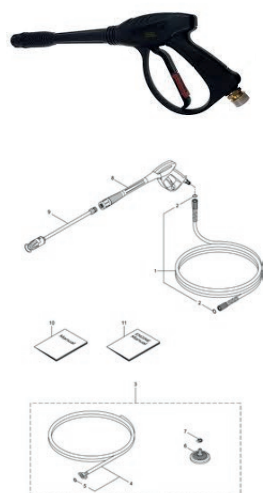
REFERÊNCIA	CARACTERÍSTICAS	P.V.P SEM I.V.A.
IN94582400	Manômetro glicerina • TX10/TX13	27,95
PB63250	250bar Rosca: 1/4"	33,15
PB9401810	160bar Rosca: 1/4"	22,31
PB9401808	60 bar Rosca: 1/4"	20,91
PB9401807	40bar Rosca: 1/4"	20,59
PB9206929	Conjunto de ferramentas de oficina para carburadores	42,15
PB9206871	Bomba pedal universal	86,75


**ACESSÓRIOS LAVADORAS CAMON**


REFERÊNCIA	DESCRIÇÃO	MODELOS EM QUE É MONTADO		P.V.P SEM I.V.A.
		YLQ16-130B	YLQ6-170B	
YLQ170-44	Lança com bocal multireg 170B		•	16,90
YLQ130-14	Lança com bocal multireg 130B	•		13,95
YLQ130-19	Lança com bocal rotativa 130B	•		15,95
YLQ170-43	Lança com bocal rotativa 170B		•	17,90
YLQ170-40-1	Mangueira 5 metros reforzada		•	39,75
YLQ130-15	Mangueira 5 metros 130B	•		20,95
YLQ130-13	Pistola 130B	•		17,95
YLQ170-45	Pistola 170B		•	24,90
YLQ130-998	Kit limpeza tubérias 7,5 m - YLQ130	•		30,95
YLQ170-998	Lança plugue rápido - YLQ170		•	20,95

**ACESSÓRIOS LAVADORA CAMON YLQ7711E-250**


REFERÊNCIA	sabão	DESCRIÇÃO	P.V.P SEM I.V.A.
YLQ7711-44		Lança acople rápido	21,90
YLQ7711-45		Bocal rotativa	29,95
YLQ7711-50		Pistola	29,75
YLQ7711-33		Bocal abanico Vermelha 0°	3,95
YLQ7711-34		Bocal abanico Laranja 15°	3,95
YLQ7711-35		Bocal abanico Verde 25°	3,95
YLQ7711-36		Bocal abanico Branca 40°	3,95
YLQ7711-37		Bocal abanico Negra sabão	3,95
YLQ7711-39		Mangueira 8 metros	42,75

**ACESSÓRIOS LAVADORA MARUYAMA**


REFERÊNCIA	DESCRIÇÃO	P.V.P SEM I.V.A.
ML131972	Pistola MSW1012 / 1017 / 1515	35,18
ML132678	Lança + Bocal	27,97
ML132238	Mangueira 8 metros	57,42

## MOTOBOMBAS 2 TEMPOS



REFERÊNCIA	DESCRIÇÃO	ENTRADA SAÍDA	LITROS HORA	ALTURA METROS	PESO KG	P.V.P SEM I.V.A.
QGZ25-30	(1) Motor 2T-32,0 cc 1"	25mm	8.000	30	6	164,56

## MOTOBOMBAS 4 TEMPOS



REFERÊNCIA	DESCRIÇÃO	ENTRADA SAÍDA	LITROS HORA	ALTURA METROS	PESO KG	P.V.P SEM I.V.A.
QGZ40-20	Motor 4T-98cc Altura de aspiração: 5 m	40mm 1,5"	27.000	20	12	162,99



QGZ50-30	Motor: gasolina 4T Cilindrada: 196 cc Capacidade depósito: 3,6 L Altura de aspiração: 5 m	50mm 2"	32.000	27	23	187,79
----------	--	------------	--------	----	----	--------



QGZ80-30	Motor: gasolina 4T Cilindrada: 196 cc Capacidade depósito combustível: 3,6 L Altura máxima aspiração: 6 m	80mm 3"	34.800	23	25	204,33
----------	--	------------	--------	----	----	--------

## RÁCORES CPL MOTOBOMBAS



REFERÊNCIA	DESCRIÇÃO	MODELOS	P.V.P SEM I.V.A.
PB750110	Racord CPL Alumínio 1"	QGZ 25-30	4,95
PB750115	Racord CPL Alumínio 1,5"	QGZ 40-30	5,95
PB750120	Racord CPL Alumínio 2"	QGZ 50-30	6,15
PB750130	Racord CPL Alumínio 3"	QGZ 80-30	7,90
PB750140	Racord CPL Alumínio 4"		11,95

## GERADORES 4 TEMPOS



REFERÊNCIA	DESCRIÇÃO	PESO KG	P.V.P SEM I.V.A.
WM2500	Motor: gasolina 4T OHV Cilindrada: 196 cc Capacidade depósito combustível: 15 L Saída máxima monofásica: 2500 W / 3,1 Kva	44	416,92
RE3000	Motor: 4 Tempos 212cc/ Manual Capacidade depósito combustível: 12 L Potência máxima: 3000W • Voltagem saída: 230	45	398,72
WM3200	Motor: gasolina 4T OHV Cilindrada: 212 cc Capacidade depósito combustível: 15 L Saída máxima monofásica: 3200 W / 4,3 Kva	47	465,34
WM5500	Motor: gasolina 4T OHV Cilindrada: 389 cc Capacidade depósito combustível: 25 L Saída máxima monofásica: 5500 W / 6,8 Kva	87	732,26
WM8500	Motor: gasolina 4T OHV Cilindrada: 459 cc Capacidade depósito combustível: 28 L Saída máxima monofásica: 8000 W / 7,5 Kva	102	838,56
RE8500D-T	Motor: 4 Tempos 459cc / Manual / Elétrico Capacidade depósito combustível: 25 L Potência máxima: 8500W • Voltagem saída: 230V/380V	103	869,45

## ACESSÓRIOS SERRAS DE PODA A.R.S.

REFERÊNCIA	DESCRIÇÃO	P.V.P SEM I.V.A.
GO-1	Spray ARS para limpeza de resina	13,49
9F-10	1. Lima para afiar serras	19,86
SD-95-PN	2. Lima para afiado de tesouras	20,85
SD-100-BT	3. Lima plana para afiado de tesouras	15,94
SS-240	4. Pedra afiar	13,40

## SERRAS DE PODA EXTENSÍVEL A.R.S.

REFERÊNCIA	FERRAMENTAS DE CORTE STANDARD	COMPRIMENTO TOTAL	PESO (GR)	P.V.P SEM I.V.A.
UV-34	1.- Serra para barra extensível	560 mm	220	37,34
UV-40	Serra para barra extensível (superturbo)	630	520	95,22
UV-47	2.- Serra para barra extensível (supertubo)	670 mm	380	83,73
UV-47-1	Lâmina reposição UV-47			64,77
EXP-3.3	3.- Barra extensível sem serra	1,40 a 3,28 m	1.530	140,05
EXP-4.5	3.- Barra extensível sem serra	1,84 a 4,56 m	1.720	157,18
EXP-5.5	3.- Barra extensível sem serra	2,00 a 5,56 m	2.100	167,12

## TESOURAS DE PODA EXTENSÍVEIS A.R.S.



REFERÊNCIA	FERRAMENTAS DE CORTE STANDARD	COMPRIMENTO TOTAL	PESO (GR)	P.V.P SEM I.V.A.
180ZR-3.0-5	1. Tesoura de poda extensível 3 metros	1,8-3 m	1.185	113,78
180ZR-2.0-3	1. Tesoura de poda extensível 2 metros	1,25-2 m	935	107,19
180LR-1.8	1. Tesoura de poda fija	1.8 m	615	97,35
185-1,5	2. Tesoura de poda fija	1,5 m	1550	103,33

### REPOSIÇÃO TESOURAS DE PODA EXTENSÍVEIS

180-1	Lâmina reposição 180 ZK / 180ZF			21,48
SP-41	Mola reposição manecilla 180 ZK / ZF / ZR			0,36
180ZR-1	Lâmina reposição ZR / ZF			41,18
185-1	Lâmina reposição 185-1.5			51,88

## NAVALHAS DE PODA A.R.S.





REFERÊNCIA	CARACTERÍSTICAS	COMPRIMENTO TOTAL	PESO (GR)	P.V.P SEM I.V.A.
IK-10-R	Navalha pequena de poda Especial para Bonsais	220 mm	35	16,51
G-17	Chapeado em cromo duro. Afiado curvo e TurboCut. Madeira macia	379 mm	175	29,57
G-17-1	Lâmina reposição G-17	-	-	14,94
GR-17	Chapeado em cromo duro. Afiado curvo e TurboCut. Madeira dura	377 mm	175	32,68
GR-17-1	Lâmina reposição GR-17	-	-	18,08

## SERRUCHOS DE PODA A.R.S.




TL-24	Regulável, Niquelado químico. Afiado curvo, Super TURBOCUT. Temperado por impulso	406 mm	190	43,58
TL-24-1	Lâmina reposição TL-24			23,02
TL-27	Regulável, Niquelado químico. Afiado curvo, Super TURBOCUT. Temperado por impulso	437 mm	200	48,24
TL-27-1	Lâmina reposição TL-27			25,52
CT-32E	Serra de poda fija Niquelado químico, Super TURBOCUT	535 mm	230	38,14
DUKE-25	Serra de poda fija Afiado curvo, TURBOCUT	250 mm	250	32,97
DUKE-25-1	Lâmina reposição DUKE-25-1			22,28
CAM-24 PRO	Serra de poda fija, cromado duro TURBOCUT, aço com carbono	414 mm	280	45,71








## TESOURAS DE PODA ARS PARA SETOS

REFERÊNCIA	CARACTERÍSTICAS	COMPRIMENTO TOTAL	PESO (GR)	P.V.P SEM I.V.A.
 K-900Z	Para setos, arbustos e gramado telescópico, Niquelado químico	720 a 1.050 mm	950	88,26
 KR-1000	Para setos, arbustos e gramado. Cromado intenso	653mm	780	99,03













## TESOURAS DE PODA ARS PARA MANUALIDADES

REFERÊNCIA	CARACTERÍSTICAS	COMPRIMENTO TOTAL	PESO (GR)	P.V.P SEM I.V.A.
 330HN	Tesoura para manualidades Folha recta	160mm	60	14,94
340HT	Tesoura multiusos	190mm	70	22,90

## TESOURAS DE PODA ARS PARA FRUTA-UVA

REFERÊNCIA	CARACTERÍSTICAS	COMPRIMENTO TOTAL	PESO (GR)	P.V.P SEM I.V.A.
 310	Tesoura para frutas. Folha curva	160 mm	90	10,46
 310BL	Tesoura para frutas. Folha curva	161 mm	91	11,54
 310-T	Tesoura para frutas. Folha recta	160 mm	90	12,44
 300L	Tesoura para frutas. Folha recta larga	190 mm	110	11,02
 300L-BL	Tesoura para frutas. Folha recta larga	190 mm	110	12,44
 310DX	Tesoura para frutas. Folha curva, aço inoxidável	170 mm	110	18,98
 320 DX-T	Tesoura para uva aço inoxidável, folha recta	150 mm	55	16,61

## TESOURAS DE PODA ARS PARA FRUTIFERAS

REFERÊNCIA	CARACTERÍSTICAS	COMPRIMENTO TOTAL	PESO (GR)	P.V.P SEM I.V.A.
 130DX-R	1.- Para frutíferas. Chapeado em cromo duro	184 mm	150	26,45
 2	2.- Tesoura para frutíferas. Chapeado em cromo duro	210 mm	225	27,38
 3	3.- Aço ao carbono	202 mm	190	40,47
 4	3.- Aço ao carbono	227 mm	210	43,86
 5	4.- Tesouras grandes de poda			29,68
 6	5.- Tesoura para frutíferas. Niquelado químico	205	210	42,98
 7	5.- Tesoura para frutíferas. Niquelado químico	225 mm	230	46,69
 8	6.- Tesoura para frutíferas (yunque). Aço ao carbono	205 mm	235	47,96
 9	7.- Tesoura para frutíferas. Niquelado químico	200mm	220	48,21
 10	8.- Tesoura para frutíferas. Niquelado químico Puxador giratorio	200mm	265	55,30
 9	9.- Tesoura para frutíferas. Niquelado químico	227mm	257	52,44
 10	10.Tijera para frutíferas. Niquelado químico Puxador giratorio	227mm	310	61,09

## TESOURAS DE PODA ARS PARA ARBUSTOS

REFERÊNCIA	CARACTERÍSTICAS	COMPRIMENTO TOTAL	PESO (GR)	P.V.P SEM I.V.A.
LPB-20S	Para frutíferas e videiras Grossura máxima: 302 mm	475 mm	825	69,58
LPB-20M	Para frutíferas e videiras Grossura máxima: 32 mm	624 mm	940	74,85
LPB-20L	Para frutíferas e videiras Grossura máxima: 34 mm	772 mm	1.055	80,00
LPB-30S	Para frutíferas e videiras Grossura máxima: 34 mm	482mm	905	73,04
LPB-30M	Para frutíferas e videiras Grossura máxima: 36 mm	642 mm	1.060	78,25
LPB-30L	Para frutíferas e videiras Grossura máxima: 38 mm	778 mm	1.135	83,37
LP-40	Para frutíferas e videiras Grossura máxima: 50 mm	800 mm	1.720	127,97
LPA-30L	Para árvores de fruta e viñas Grossura máxima: 45 mm	806 mm	1080	130,10

## CORTASEBES DE BATERÍA

REFERÊNCIA	CARACTERÍSTICAS	P.V.P SEM I.V.A.
A3758E	Cortasebes batería 14,5V/2,5Ah	119,25

## TESOURAS E SERRAS DE BATERÍA

GA183.6	Tesoura batería 3,6V-18mm	131,70
A2758E	Tesoura batería 14,5V-2,5Ah-25mm	168,50
PS23-25 888380	Tesoura batería 10,8V-2,5Ah-23mm	207,69
PS22-32C 884360	Tesoura batería 16,8V-2,5Ah-32mm	432,08
J2540	Tesoura batería 21,6 V-2,0Ah-37mm	291,16
PS2240 884230	Tesoura batería 40V-4,0Ah-40mm	890,90
A1758E	Serra Bateria 14,5V-2,5Ah-4"/10cm	109,02
A1758EO	Serra Bateria 14,5V-2,5Ah-4"/10cm-Lubrificação automática	137,45
CS22-04 885610	Serra Bateria 10,8V-2,5Ah-4"/10cm	207,69
L2108	Serra Bateria 21,6V-4Ah-8"/20cm	369,63

**ACESSÓRIOS TESOURAS/SERRAS BATERIA**

	REFERÊNCIA	CARACTERÍSTICAS	P.V.P SEM I.V.A.
1	451920	1. Bateria 10,8V-2,5Ah • GA2310 / GA10010 / GA1210 / CS2204	39,85
2	451860	2. Bateria 14,4V-2,5Ah • PS22-25 / PS22-32 / GA3216 / PS2125 / PT22-04	67,20
3	451910	3. Bateria 40V-4,0Ah • PS22-40	484,47
	5030005010000	4. Bateria 21,6V-2,5Ah • GA3721 / GA10025 / PS22-38	67,75
	2150000100000	Bateria GA183.6	14,20
4	451940	5. Carregador bateria 10,8V-2,5Ah • GA2310 / GA10010	55,95
	5022001052000	6. Carregador bateria 16V-2,5Ah • PS22-25 / PS22-32 / GA3216 / PS2125	50,75
	5023001051000	7. Carregador bateria 21,6V-2,5Ah • GA3721 / GA10025	47,10
	5020210930000	8. Carregador bateria 40V-4,0Ah • PS22-40 / GA4040 / CS22-08	66,95
6	3040100050000	9. Lâmina tesoura bateria • GA2310	29,75
7	3040100040000	10. Contralâmina tesoura bateria • GA2310	29,75
8	3040000200000	9. Lâmina tesoura bateria • PS22-25	29,75
	3040100200000	10. Contralâmina tesoura bateria • PS22-25	28,63
	3040000000600	9. Lâmina tesoura bateria • PS22-32 / GA3216	36,62
	3040100000600	10. Contralâmina tesoura bateria • PS22-32 / GA3216	28,91
	3040000000700	9. Lâmina tesoura bateria • PS22-40 / GA4040 / GA3721	39,85
	3040100000200	10. Contralâmina tesoura bateria • PS22-40 / GA4040 / GA3721	32,03
	3040100150000	Lâmina GA183.6	18,89
	3040100160000	Contralâmina GA183.6	18,29
	J2540-35	9. Lâmina J2540	29,35
	J2540-36	10. Contralâmina J2540	18,65
	A2758-33	9. Lâmina A2758	28,75
	A2758-32	10. Contralâmina A2758	19,86
	A3758E-30	Kit lâmina pequena A3758E	19,75
	A3758E-31	Kit lâmina larga A3758E	29,75
	754710	13. Cartuchera portatesouras	24,90
	L2108-4	14. Bateria 21V 4,0Ah L2108 / A1828	72,91
	J2540-1	14. Bateria 18V 2Ah J2540	47,39
	A2758-6	15. Bateria 14,4V 2,5Ah A2758 / A1758E / A1758EO / A3758E	36,75
	A1758-1	15. Bateria 14,4V 1,5Ah A2758 / A1758E / A1758EO / A3758E	31,79
	A1758-30	16. Carregador Bateria A1758E / A2758E / A1758EO / A3758E	21,95
	A2758-48	17. Carregador Bateria A2758 / A1758 / A3758E	28,95
	J2540-60	Carregador bateria J2540 / A1828	29,75
	J2540-62	18. Extensão Cabo Bateria J2540	43,74
	GA9999	19. Extensão Cabo Bateria GA3721	38,95




## VARAS TELESCÓPICAS BATERÍA



REFERÊNCIA	CARACTERÍSTICAS	P.V.P SEM I.V.A.
7200140	Vara para GA2310 GA10010-CS22-04/PS22-23 PS23-25 (1,3/2,07m-1,4Kg)	147,69
KH-3GPO21G25.2	Vara para GA3721 (1,7/2,4m-1,4Kg)	183,35
7200170	Vara para PS22-32C (1,5/2,2m-1,2Kg)	147,69
A0058	Vara para A2758/A1758E (1,49/2,2m-1,6Kg)	88,64
A0028	Vara para J2540/L2108 (1,49/2,2m-1,8Kg)	88,64

## ATADOR DE BATERÍA



REFERÊNCIA	CARACTERÍSTICAS	P.V.P SEM I.V.A.
PT23-200	Atador batería 16V-2,0Ah	415,00
<b>ACESSÓRIOS ATADOR BATERIA</b>		
451860	Batería Litio 14,4V 2,5Ah	59,95
5022001052000	Carregador batería 16V-2,0Ah	56,52
571640	Bobina fio atador 90 m. (BIO) PVC	3,85
571610	Bobina fio atador 90 m. PVC	3,85
571660	Bobina fio atador 90 m. Papel	3,85
571760	Bobina fio atador 200 m (Bio) PVC	6,39


**ROBOTS CORTA-RELVAS**


REFERÊNCIA	DESCRIÇÃO	SUPERFÍCIE RECOMENDADA M <sup>2</sup>	P.V.P SEM I.V.A.
 TH060L0K9Z	Robot Tech L6-1 Bat. 5Ah-25cm Não é necessária instalação	200m <sup>2</sup>	1.170,00
 TH020D0F9Z	Robot D.X2-1 Bat. 2,5Ah-18cm	700m <sup>2</sup>	1.198,57
 TH020R0K1Z	Robot L.X2-ZR1 Bat.2,5Ah-18cm Não é necessária instalação	1.000m <sup>2</sup>	1.654,29
TH020L4F1Z	Robot L.X2-1 Bat.2,5Ah-18cm	1.000m <sup>2</sup>	1.524,29
 TH025L4K1Z	Robot L.X2.5-1 Bat.5Ah-25cm	1.800m <sup>2</sup>	1.954,29
TH029L4G1Z	Robot L.X2.9- 2 Bat.5 Ah-29cm	3.500m <sup>2</sup>	2.584,29
 TH095L4G1Z	LQ Cross-29cm	3.500m <sup>2</sup>	5.035,71
TH040L401Z	Robot LX 4, sem unidade de potencia-25cm	1.800m <sup>2</sup> 3.200m <sup>2</sup>	2.792,86
TH040L413Z	Robot LX 4-4WD sem unidade de potencia-25cm	1.800m <sup>2</sup> 3.200m <sup>2</sup>	3.205,71
TH043L401Z	Robot LX 6, sem unidade de potencia-36cm	6.000m <sup>2</sup>	3.408,57
TH043L413Z	Robot LX 6-4WD, sem unidade de potencia-36cm	6.000m <sup>2</sup>	3.848,57
-	Robot LX 4-U-RTK, sem unidade de potencia	5.500m <sup>2</sup>	4.548,00
TH043L504Z	Robot LX 6-U-RTK, sem unidade de potencia	10.000m <sup>2</sup>	5.224,29
 TH450D4M1	D40i 4x15Ah-84cm	20.000m <sup>2</sup>	

**UNIDADES DE POTÊNCIA**

<b>Medium</b>	40PUK05M90	Medium 5.8Ah - Para BX 4 / LX 4	682,86
<b>Premium</b>	40PUV08P90	Premium 8,7 Ah - Para BX 4 / LX 4	787,14
<b>Extra Premium</b>	40PUV08I90	Extra Premium 8,7 Ah - Solo para LX 4	1.132,86
<b>Ultra Premium</b>	40PUG10P90	Ultra 10,3 Ah - Solo para LX 6	951,43

**ACESSÓRIOS ROBOTS CORTA-RELVAS CAMON**


REFERÊNCIA	DESCRIÇÃO	MODELOS	P.V.P SEM I.V.A.
015Z11800A	Tampa base recarga	DX2/LX2	-
L29Z04410A	Tampa base recarga	LX2.5/LX2.9	-
075Z45800A	Tampa base recarga	LX4/LX6	-
CSE00020S	Fio Robot 100 metros - 1x1,5 - ø 3 mm		-
CSE0002	Fio Robot 150 metros - 1x1,5 - ø 3 mm		-
CSE00022	Fio Robot 200 metros - 1x1,5 - ø 3 mm		-
CSE00023	Fio Robot 300 metros - 1x1,5 - ø 3 mm		-
CSE00025	Fio Robot 500 metros - 1x1,5 - ø 3 mm		-
200A00200A	Bolsa 200 ud. espinho fixação cabo		-
PB999999	Bolsa 100 ud. espinho fixação cabo		-
CSD0155	Disco lâmina 4D 22 cm		-
50D001801	Disco lâmina 4D 25 cm		-
CSD011202	Disco lâmina 4D 29 cm		-
300D004204	Disco lâmina 4D 35 cm		-
050Z060000A	Disco lâmina 8D 42 cm		-
200Z01300A	Roda dentada		-
CSC0106BTR	Bateria litio 25,9V 7,5 Ah		-
075Z60900AR	Bateria litio 25,9V 5 Ah Lx 2.5/D6/DZ2		-



## PULVERIZADOR DE COSTAS CAMON




REFERÊNCIA	MOTOR	DESCRIÇÃO	P.V.P SEM I.V.A.
3WZ-6F	1E34F-32cc	Capacidade depósito 20L Caudal: 7 L Pressão: 0-2,5 MPa Comprimento mangueira: 10m Peso: 9,8 Kg	210,14
SH2320012238		Mangueira pulverizador CPL Ø 7,5 mm	15,90
SH999999		Lança pulverizador 3WZ-6F	17,90

## PULVERIZADOR DE BATERIA CAMON



REFERÊNCIA	MOTOR	DESCRIÇÃO	P.V.P SEM I.V.A.
WS-15DA	Bateria 12V-7Ah	Capacidade depósito 15L Tempo de recarga: 6 horas Pressão: 0-2,5 MPa Autonomia bateria: 6/8 horas. Peso: 6,2Kg	105,31
GA12-10	Bateria 10,8V-2Ah	Capacidade depósito 0,95L Tempo de recarga: 2 horas Pressão: 12 Bar Autonomia bateria: 2 horas. Peso: 0,94Kg	118,79

## PERFURADORES CAMON




REFERÊNCIA	CARACTERÍSTICAS	P.V.P SEM I.V.A.
3WT-500A	Cilindrada: 51,7 cc Diámetro eixo : 22 cm Peso: 9,5kg Profundidade: 1,40 m Inclui broca Ø 150 mm Diámetro max. broca: 200mm Ø 19,5 mm	278,49

## ACESSÓRIOS PERFURADORES CAMON




SH2320076757	Broca ø - 80 mm	55,95
SH2320076224	Broca ø - 100 mm	62,90
SH2320076024	Broca ø - 150 mm	69,90
SH2320076026	Broca ø - 200 mm	91,75


## CARRINHOS DE PULVERIZAR

	REFERÊNCIA	MOTOR	DESCRIÇÃO	P.V.P SEM I.V.A.
	60-2R 2 RUEDAS	4T-35cc 1,1 Hp	Capacidade depósito 60L Bomba de pistões Caudal: 10,5L Pressão: 30 atm Comprimento mangueira: 10 m Peso: 28 kg	708,96
	100-1R 1 RODA	4T-35cc 1,1 Hp	Capacidade depósito 100L Bomba de pistões Caudal: 10,5L Pressão: 30 atm Comprimento mangueira: 10 m Peso: 36 kg	738,81

## ACESSÓRIOS CARRINHOS DE PULVERIZAR

	REFERÊNCIA	DESCRIÇÃO	P.V.P SEM I.V.A.
	V-101	Pistola	25,95
	V-105	Mangueira 10 m	29,90




## CARRINHO MOTORIZADO

	REFERÊNCIA	MOTOR	VELOCIDADES	PESO	CARGA MÁXIMA	P.V.P SEM I.V.A.
	MTRP85B35	RV-170	1 adiante 1 atrás	56 kg	100 kg	945,67
	MTRP85H45	Honda GCV140	1 adiante 1 atrás	56 kg	100 kg	1189,00

## ACESSÓRIOS CARRINHO MOTORIZADO

	REFERÊNCIA	CARACTERÍSTICAS	P.V.P SEM I.V.A.
	00350025255	(1) Correia Z34 10x865	19,90
	00351005200	(1) Correia x10772LP	24,95
	00260050927	(1) Correia 1060x10	31,90
	00341005132	(2) Roda traseira 170x50 D 20 DX/SX	30,95
	00330015004	(3) Roda dianteira. DX 13x5,00-6	79,75
	00350015000	(3) Roda dianteira SX 13x5,00-6	79,75
	00350015150	(4) Roda maciza DX 4,00-6 (opcional)	89,00
	00350015151	(4) Roda maciza SX 4,00-6 (opcional)	89,00
	00350010120	(5) Cabo retromarcha	15,95
	00350010110	(5) Cabo tração	22,95
	00350025100	(5) Controle + Cabo Gas B&S	17,95
	00350010100	(5) Cabo Plataforma	15,95

**BIOTRITURADORES DE GASOLINA CAMON**

	REFERÊNCIA	MOTOR	DESCRIÇÃO	P.V.P SEM I.V.A.
	<b>TPS650</b>	4 tempos 212cc/7,5 HP	Potente motor de 4T-212cc Sistema de trituração combinado lâminas/martelos Diâmetro máximo de ramos 75mm Sistema de partida manual	735,25
	<b>TPS700</b>	4 Tempos-170F 212cc/7,5 HP	Potente motor de 4T-212cc Sistema de trituração combinado lâminas rotativas Diâmetro máximo de ramos 70mm Descarga elevada e orientável Sistema de partida manual	783,58
	<b>TPS1500W</b>	4 Tempos-190F 420cc/15,0 HP	Potente motor de 4T-402cc Sistema de trituração combinado lâminas rotativas Diâmetro máximo de ramos 120mm Descarga em altura e orientável Sistema de partida manual/elétrico	1.670,15

**MÁQUINAS DE BATERIA CAMON**

	REFERÊNCIA	CORTE	TIPO DE BATERIA	COLETOR	PESO	CARCAÇA	MOTOR	P.V.P SEM I.V.A.
	<b>Corta-relvas de bateria sem tração</b>  <b>ZE42-E40</b>	Largura 41,5cm Alturas 6 25-75 500 m <sup>2</sup>	40V	45 litros	23 Kg	Aço	800W	273,31
	<b>Corta-relvas de bateria com tração</b>  <b>ZE46-E40</b>	Largura 46 cm Alturas 7 25-75 800 m <sup>2</sup>	40V	65 litros	30 Kg	Aço	1.200W	368,79
	<b>Cortasebes de bateria</b>  <b>ZE40HT23</b>	Comprimento de corte: 58 cm Espaçamento entre lâminas: 23 mm Asa traseira giratoria 180°	40V		3,1 Kg		350w	109,48


\*Os P.V.P. não incluem bateria / carregador

## MÁQUINAS DE BATERÍA CAMON


REFERÊNCIA	DESCRIÇÃO	TIPO DE BATERÍA	CORRENTE VELOCIDADE / AMPERAGEM	PESO	MOTOR	P.V.P SEM I.V.A.
 <b>Roçadora de bateria</b> <b>ZE40BC10</b>	Ferramentas de corte standard: Bobine de fio	40V		2,8 Kg	500W	161,34
 <b>Motosserra de bateria</b> <b>ZE40CS12</b>	Comprimento de barra 12"/30cm	40V	Tipo de corrente: 1/4-45E	3,8 Kg.	1,200W	181,51
 <b>Soprador de bateria</b> <b>ZE40BW27</b>	Volumen Máx 8,1 m <sup>3</sup> /min	40V	Velocidade máx: 88/120km/h	2,2 Kg	-	61,94 €

\*Os P.V.P. não incluem bateria / carregador

## GAMA BATERÍAS

REFERÊNCIA	DESCRIÇÃO	VOLTAJEM	AMPERAGEM	PESO	P.V.P SEM I.V.A.
 <b>ZE40B2,5</b>	Bateria de litio 40V-2,5Ah	40V	2,5Ah	0,9 Kg	92,20
<b>ZE40B4</b>	Bateria de litio 40V-4,0Ah	40V	4,0Ah	0,9 Kg	121,01

## GAMA CARREGADORES

REFERÊNCIA	DESCRIÇÃO	VOLTAJEM	AMPERAGEM	PESO	P.V.P SEM I.V.A.
 <b>ZE40C2</b>	Carregador baterías 40V/2Ah	40V	2,0 Ah	0,95 Kg	38,90
<b>ZE40C5</b>	Carregador baterías 40V/5Ah	40V	5,0Ah	1,1 Kg	54,74

**MOINHOS DE CEREAIS ELÉTRICOS CAMON**


REFERÊNCIA	DESCRIÇÃO	P.V.P SEM I.V.A.
<b>MBIDON 50L</b>	Moinho CAMON 1,5 cv (Bidão 50 L) 3 cribas $\varnothing$ 2, 4, 6 mm	239,20

**ACESSÓRIOS MOINHOS MILLY E CAMON**

	REFERÊNCIA	DESCRIÇÃO	P.V.P SEM I.V.A.
1	<b>MBIDON50L-14-2</b>	1.- Criba $\varnothing$ 2 mm moinho Camon	6,95
	<b>MBIDON50L-14-4</b>	1.- Criba $\varnothing$ 4 mm moinho Camon	6,95
	<b>MBIDON50L-14-6</b>	1.- Criba $\varnothing$ 6 mm moinho Camon	6,95
	<b>MBIDON50L-14-8</b>	1.- Criba $\varnothing$ 8 mm moinho Camon	6,95
2	<b>MBIDON50L-12</b>	2.- Lâmina moinho Camon	2,95
3	<b>MBIDON50L-99</b>	3. Interruptor MBIDON 50L	13,75
4	<b>MBIDON50L-16</b>	4. Cubo verde 50L	19,95
5	<b>MBIDON50L-08</b>	5. Motor MBIDON 50L	139,75
6	<b>MBIDON50L-03</b>	6. Tolva Moinho 50L	9,55
7	<b>MBIDON50L-10</b>	7. Tampa cubo 50L	39,75



**RACHADORES DE LENHA**

	REFERÊNCIA	CARACTERÍSTICAS	P.V.P SEM I.V.A.
1	HLS7T-52 (1)	Curso: 520 mm. Diâmetro máx.: 300 mm. Força máx.: 7 toneladas Motor elétrico 230 V - 2100W Peso: 45 kgs.	369,47
	HLS7T-52 /ST19	Cavelete para HLS7T-52	57,55
2	HLS7T-52-01 (2)	Curso: 520 mm. Diâmetro máx.: 300 mm. Força máx.: 7 toneladas Motor elétrico 230 V - 2100W Peso: 45 kgs. • <b>Inclui cavalete</b>	379,45
3	HLSP10TS (3)	Curso: 790 mm Diâmetro máx.: 500 mm Força máx.: 8 toneladas Motor elétrico 230 V - 3000W Peso: 116 kg	894,03
4	VHLS10T (4)	Curso: 790 mm Diâmetro máx.: 500 mm Força máx.: 8 toneladas Motor elétrico 230 V - 2100W Mesa de trabalho 5 posições Peso: 98 kg	945,67
5	VHLS12TG (5)	Curso: 790 mm. Diâmetro máx.: 500 mm. Força máx.: 8 toneladas Motor gasolina 4 tempos 196cc Mesa de trabalho 5 posições Peso: 119 kg	1.069,75
6	L36T (6)	Curso: 600 mm. Diâmetro máx.: 550 mm. Força máx.: 335 toneladas Motor gasolina 4 tempos 270cc Mesa de trabalho 2 posições Peso: 119 kg	2.186,57
	HLS7T-52 /ST06	Cavelete para HLS7T-52	-



# ■ Acessórios



**MARUYAMA**

**Simplicity**

**CAMON**  
OUTDOOR POWER EQUIPMENT

**WOODLINE**

## BARRAS SERRAS DE BATERIA



REFERÊNCIA	TAMANHO / PASO	MODELOS	P.V.P SEM I.V.A.
TC404329	Barra 4" 1/4" PicoMicro 0,43" 29E	GA10010/CS22-04	10,75
2200030010000.	Barra 9" 1/4" PicoMicro 0,43" 48E	GA20025	25,96
A1758-17	Barra 4" 1/4" PicoMicro 0,43" 28E	A1758 / A1758EO	9,95
L2108-13	Barra 8" 1/4" PicoMicro 0,43" 47E	L2108 / A1828	14,96
6KM4-HL-BB	Barra 6" 1/4" PicoMicro 0,43" 38E	GA10025	12,95
8KM4-HL-BB	Barra 8" 1/4" PicoMicro 0,43" 47E	Outros modelos	14,95
TC504334	Barra 5" 1/4" PicoMicro 0,43" 34E	CS22-06	19,9

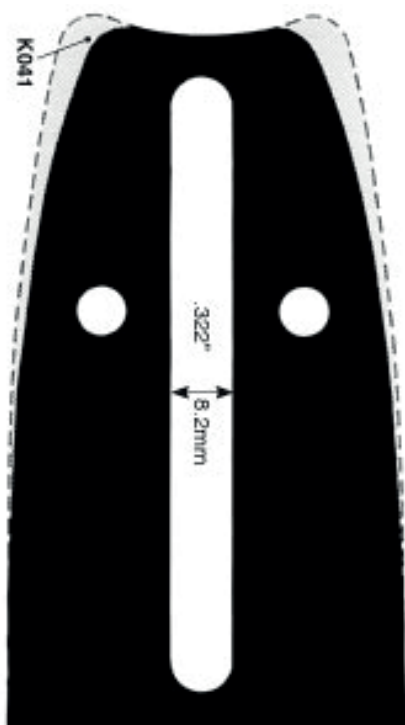
## BARRAS LAMINADAS ADAPTÁVEIS CAMON



REFERÊNCIA	TAMANHO / PASO	Nº GUIÁS	P.V.P SEM I.V.A.
TC201699	Barra 10"/25cm · 3/8LP · 0,50 · 1,3mm	40DL	11,90
TC201700	Barra 12"/31cm · 3/8LP · 0,50 · 1,3mm	45DL	12,90
TC201409	Barra 14"/36cm · 3/8LP · 0,50 · 1,3mm	52DL	14,90
TC201704	Barra 16"/41cm · 3/8LP · 0,50 · 1,3mm	56DL	15,95
P016-5DSR	Barra 16"/42cm · 3/8LP · 0,50 · 1,3mm	57DL	19,90
TC201705	Barra 18"/46cm · 3/8LP · 0,50 · 1,3mm	62DL	16,90

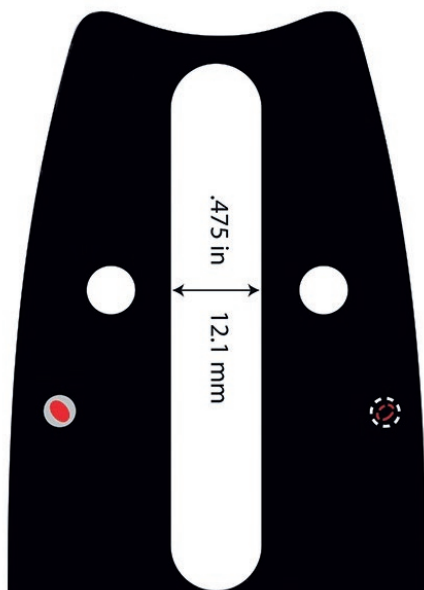
## MEDIDAS ADAPTÁVEIS AOS SEGUINTE MODELOS

CAMON	C26, C37, C41, TCS2600, TCS4100, GY9303, YT4302, YT4632
DOLMAR	100, 101, 102, 103, 104, 105, 106, 108, 200, 260, 270, 290, ES-161, ES-171, PS-34, PS-340, PS-341, PS-400, PS-401, PS-3300th
ECHO	CS-280, CS-290, CS-300, CS-301, CS-302 (AFTER #0015304), CS-302S, CS-305, CS-306, CS-315, CS-330, CS-330T, CS-341, CS-346, CS-351 (AFTER #0112195), CS-360T, CS-400, CS-440, CS-510, CS-3000, CS-3400, CS-3450, CS-3600, CS-3900, CS-4000, CS-4100, CS-4400, CS-4500, CS-4600, CS-5000, ECS-2000, ECS-3000
HOMELITE	20, 20AV, 23AV, 25, 27, 3300, 3350, 3800, 3850, 4100, 4150, 4500, 4550, d3350b, d3850b, d4550b, i3350b, PS33, TIMBERMAN, UT10896, UT10901, UT10901A, UT10910, UT10926, UT10927, UT10942, UT10946, UT10947, z3350
HUSQVARNA	23, 36, 41, 136, 141, 243, Electric 16
JOHN DEERE	25EV, 28, 28V, 30, 30V, 35EV, 40V, 45EV, 46EV, 200CS, 230CS, 300CS, 450V; JOHN DEERE PRUNERS, Quick-tatch series: PS2383, PS2683, PSA10
JONSERED	2014, 2016, 2035, 2036, 2036 TURBO, 2037, 2040, 2040 TURBO, 2041, 2045, 2050, 2050 TURBO, 2054, 2135, 2137, 2138, 2141, 2145, 2150, 2152, 2152W
MAKITA	DCS34, DCS330S, DCS340, DCS341, DCS390, DCS390S, DCS400, DCS401, 5012B, 5014NB, 5016NB, UC3500, UC4000
MARUYAMA	MCV3100TS, MCV331T, MCV381, MCV3900, MCV4000, MCV3100S, MCV3101S, MVC3501S
McCULLOCH	MS 4016P, MS 4018P, MAC335, MAC842
MTD	125, 136, 140S
OLEO MAC	925F, 932C, 936F
POULAN/POULAN PRO	2150, 2155, 2175, 2250, 2300, 2350, 2400, 2450, 2500, 2550, 2600, 2700, 2750, 2775, 2800, 2900, 3000, 3050, 3100, 3300, 3500, 3600, E14E, E16E, ELECTRIC PRO 400E, MICRO 25
PARTNER	P33, 335, 345, 350, 351, 351XT, 352, 370, 401, 422, 420, Formula 5000



\* Compatível com Oregon A041

## BARRAS LAMINADAS ADAPTÁVEIS CAMON



\* Compatível com Oregon D025



REFERÊNCIA	TAMANHO / PASO	Nº Guiás	P.V.P SEM I.V.A.
TC301866	Barra 18" · 3/8 - 0,63 66E	66DL	25,75
TC301870	Barra 16" · 325 - 0,63 67E	67DL	23,75
TC301874	Barra 18" · 325 - 0,63 66E	74DL	25,75

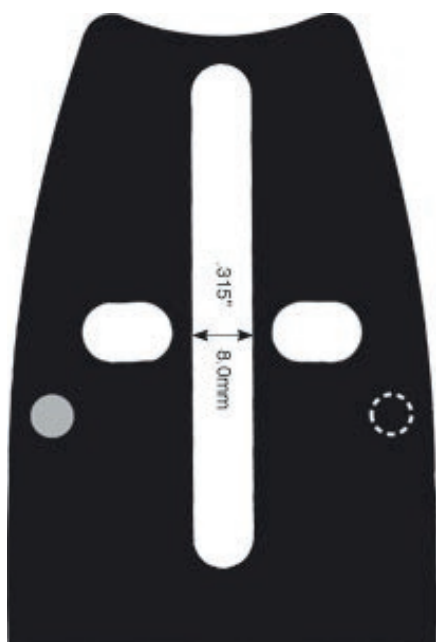
### MEDIDAS ADAPTÁVEIS AOS SEGUINTE MODELOS

STIHL 3/8"	038, 441, 461, 462, 311, 391, 362, 440, 460
STIHL 325"	261, 271, 290, 270, 280

REFERÊNCIA	TAMANHO / PASO	Nº Guiás	P.V.P SEM I.V.A.
200SLHD176	Barra Oregon 20" · 3/8 · 1,3mm	72DL	57,75
PB620000	Barra Camon 20" · 3/8 · 1,3mm	72DL	27,75

### MEDIDAS ADAPTÁVEIS AOS SEGUINTE MODELOS

CAMON	C62, TCS6200
ECHO	CS-60, CS-451, CS-452, CS-500, CS-501, CS-501EVL, CS-510EVL, CS-550, CS-601, CS-602, CS-60S, CST-610, CS-650, CS-660, CS-701, CS-702, CS-706, CS-750, CS-5500, CS-6700, CS-8000
GREEN MACHINE	7600, 7700
JOHN DEERE	50V, 51SV, 55SV, 60V, 65, 65SV, 66SV, 70V, 80EV, 800V, 50AV, 55V
LOMBARD	AP-42, Super Lightning, Lightning III, Comango, CS-3500, CS-3501, CS-3502, CS-3503
McCULLOCH	1-10, 2-10, 3-10, 4-10, 5-10, 6-10, 7-10, 10-10, 10-10A, 55, 57, 60, 80, 555, 560, 570, 605, 610, 650, 655, 700, 800, 805, 850, 1000, 3720, CP55, CP70, CP70L, Double Eagle 50, 80, Eager Beaver 3.7, PM605, PRO MAC 55, 5700, 8200, SILVER EAGLE 3420, SP-60, SP-70, SP-80, SP-81, Timber Bear, TITAN 50, TITAN 57, Titan 70
POULAN/POULAN PRO	203, 245, 306, 360, 375, 361, 395, 400, 450, 3400, 3700, 3800, 3900, 4000, 4200, 4400, 4900, 5200, 5400, 5500, 6700
SKIL	1641
TANAKA	ECS-505, ECS-506, ECS-650, ECS-655
ZENOAH	G621



\* Compatível com Oregon D176

**BARRAS LAMINADAS ADAPTÁVEIS CAMON**


REFERÊNCIA	TAMANHO / PASO	Nº Guiás	P.V.P SEM I.V.A.
TC201403	Barra 15"/38cm · 325 · 0,50 · 1,3mm	64DL	19,95
TC201690	Barra 15"/38cm · 325 · 0,58 · 1,5mm	64DL	21,90
TC201703	Barra 18"/46cm · 325 · 0,50 · 1,3mm	72DL	23,95
TC201693	Barra 18"/46cm · 325 · 0,58 · 1,5mm	72DL	23,95

**MEDIDAS ADAPTÁVEIS AOS SEGUINTE MODELOS**

CAMON	C45, C50, TCS4600, TCS5000
ALPINA/CASTOR	A-40, C-40, CP-41, CP-45, CP-540, CP-600, P-370, P-410, P-460, P-510, PRO-41, PRO-45, PRO-540, PRO-600
CUB CADET	CS5018, CS5220, CS5720
DOLMAR	109, 110, 110 EX, 111, 112, 113, 114, 115, 116si, 117, 118, 119, 120, 120si, 120 SUPER, PS-6800
HOMELITE	30, 130, 150, 150 AO, 250, 252, 290, 300, 340, CS 40, CS 50, EZ 250, MINI SL, SUPER EZ AO, XL-76, XL-100 SERIES
HUSQVARNA	33, 36, 38, 40, 41, 42, 44, 45, 49, 50, 51, 55, 55 Rancher, 57, 133, 136, 140, 140S, 141, 154, 234, 238, 240, 242, 246, 254, 257, 261, 262, 335, 336, 339XP, 340, 345, 346, 350, 351, 353, 357XP, 359, 360, 362, 444, 455 Rancher, 1400, 1600
JOHN DEERE	CS46, CS52, CS56, CS62
JONSERED	45, 49, 50, 51, 52, 370, 410, 420, 425, 435, 450, 451, 455, 490, 510, 520SP, 521, 525, 535, 590, 941, 2050, 2051, 2054, 2055, 2063, 2141, 2145, 2149, 2149 TURBO, 2150, 2152, 2159
MAKITA	DCS 430, DCS 431, DCS 520i, DCS 5200i, DCS 6000i
MARUYAMA	POLESAWS: MC-PL11, MC-PS11, MCV5100S, MCV5600
McCULLOCH	1849 AV, 2046 AV, 2049 AV, 4600, 4700, 4900, 5000, 5500, MS 1434, MS 1436, MS 1636, MS 1839, MS 1846, MS 1849, MS 1850, MS 2046, MS 2049, MS 2050, PM 1845 AV, Pro Mac: 40, 46; Silver Eagle: 2818, 3020; Timber Bear, Timber Bear 20
MTD	152, 162
OLEO MAC	941, 945, 950, 951
PARTNER	410, 510, 540, P-360, P-400, P-450, P-500, P-5000, 411, 4200, 405, 470, 511, 543, 4600, 5200
PIONEER	1074, P-21, P-26, P-28
POULAN/POULAN PRO	325
REDMAX	G390, G450AVS, G455AVS, G3800
RYOBI	RFS4518, RFS5418
SEARS	35084, 35201
SOLO	614, 630, 631, 632, 638, 639, 641, 644, 645, 647, 650, 651, 651SP, 654



\* Compatível com Oregon K095

## BARRAS LAMINADAS ADAPTÁVEIS CAMON



REFERÊNCIA	TAMANHO / PASO	Nº Guiás	P.V.P SEM I.V.A.
CA1681A260TC	Barra 16"/40cm · 3/8 · 0,58 · 1,5mm	60DL	20,90
TC201696	Barra 17"/43cm · 3/8 · 0,58 · 1,5mm	64DL	23,90
TC201697	Barra 18"/46cm · 3/8 · 0,58 · 1,5mm	68DL	23,90
TC201698	Barra 20"/50cm · 3/8 · 0,58 · 1,5mm	72DL	25,95

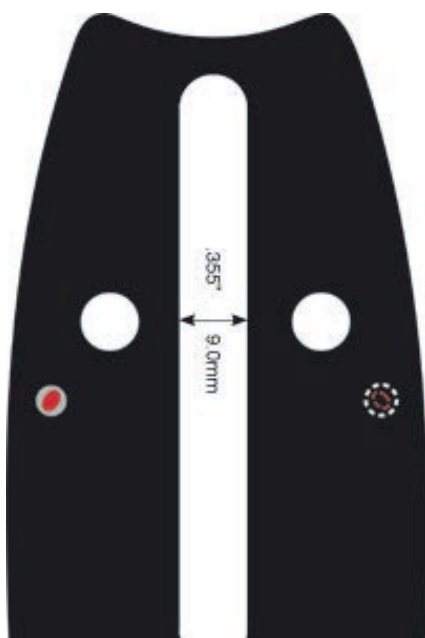
## BARRAS COM PUNTERA ADAPTÁVEIS CAMON



REFERÊNCIA	TAMANHO / PASO	Nº Guiás	P.V.P SEM I.V.A.
SHV16-58ER	Barra 16"/40cm · 3/8 · 0,58 · 1,5mm	60DL	19,75
SHV18-58ER	Barra 18"/46cm · 3/8 · 0,58 · 1,5mm	68DL	31,95
TC201681	Barra 20"/50cm · 3/8 · 0,58 · 1,5mm	72DL	39,90

## MEDIDAS ADAPTÁVEIS AOS SEGUINTE MODELOS

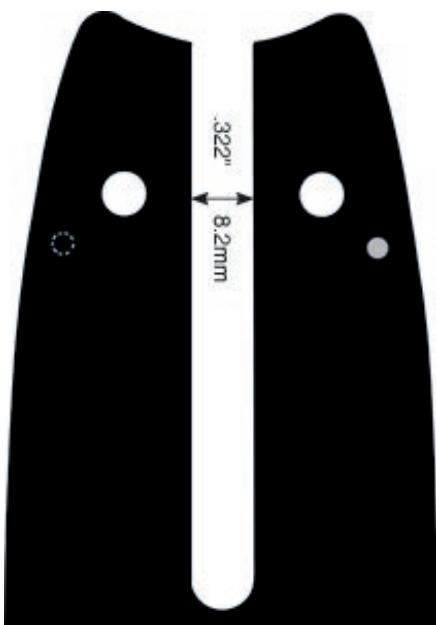
ALPINA	660, 650, 600
DOLMAR	PS-6400, PS-7300, PS-7900, PS-9000, PS-9010FL
HUSQVARNA	61, L SERIES: 65, 66, 70, 77; 160, 162, 181, 185, 260, 266, 268, 272, 281, 285, 288, 288XP Lite, 298, 365, 371, 372XPW, 380, 385, 385XP, 385XPG, 385XPW, 394, 395, 395XP, 395XPW, 480, 570, 1100, 2100, 2101, 3120, 3120XP, Jungle 3120
JONSERED	625, 630, 630 SUPER, 630 WEST COAST, 670, 670 WEST COAST, 2063, 2065, 2071, 2077, 2083, 2094, 2095, 2163, 2165, 2171, CS-2186, RIPPING MILL
MAKITA	DCS 6401, DCS 6800i, DCS 7301, DCS 7901, DCS 9000, DCS 9010FL
PARTNER	550, 650, 1655, 2055, 7000, P-55, P-65, P-70, P-85, P-100, R-11, R-12, R-14, R-16, R-17, R-18, R-19, R-20, R-21, R-22, R-23, R-30, R-35, R-40, R-416, R-420, R-421, R-435, R-440, S-50, S-55, S-65, 660, 710, 7700
POULAN/POULAN PRO	415, 425, 445, 475, 505
SHINDAIWA	(SDK) 550, 575, 577, 680, 695, 757
SOLO	603, 662, 665, 667, 667SP, 670, 675, 680, 681, 690, 694



\* Compatível com Oregon D009

**BARRAS LAMINADAS ADAPTÁVEIS CAMON**


REFERÊNCIA	TAMANHO / PASO	Nº GUIÁS	P.V.P SEM I.V.A.
CA1629N155HC	Barra 16"/40cm • 3/8BP • 0,50 • 1,3mm	55DL	16,95

**MEDIDAS ADAPTÁVEIS AOS SEGUINTE MODELOS**


BLUEBIRD	C2000W
PARTNER	1640, 1840, ES2200
McCULLOCH	330, 335, 340
STIHL	009, 009L, 010, 011, 012, 015, 017, 018, 018C, 019, 019t, 020, 020T, 021, 023, 023C, 023L, 025, 025C, E 10, E 14, E 140, E 180, E 180C, MS 170, MS 191T, MS 192T, MS 200T, MS 210, MS 210C, MS 250, MS 250C, MSE 140, MSE 180C; STIHL Pole Pruners: Ht70, Ht75, Ht100, Ht101
ALPINA	361, 391

\* Compatível com Oregon A074

**PINHÃO BARRA LAMINADA E SOLIDA COM PUNTEIRA**


REFERÊNCIA	TAMANHO / PASO	REMACHES	MODELO	P.V.P SEM I.V.A.
501851001	Pinhão 10T 325 1,5 mm EM		Partner • Husqvarna • Jonsered McCulloch • Oregon	27,19
501851005	Pinhão 10T 325 1,3 mm EM		Partner • Husqvarna • Jonsered McCulloch • Oregon	27,19
TC101729	Punteira 3/8 1,5 mm	5R	Partner • Husqvarna • Jonsered McCulloch • Oregon	9,95
TC101730	Punteira 325 1,5 mm	5R	Partner • Husqvarna • Jonsered McCulloch • Oregon	10,95
TC900021	Pistola enmassadora pinhões EM		Partner • Husqvarna • Jonsered McCulloch • Oregon	6,75
503621201	Grasa especial pinhões barras EM		Partner • Husqvarna • Jonsered McCulloch • Oregon	3,90
PB453219	Pistola de lubrificação 100ml		Partner • Husqvarna • Jonsered McCulloch • Oregon	8,69



## CORRENTES CORTADAS CAMON



REFERÊNCIA	TAMANHO / PASO	Nº GUIÁS	MODELO	P.V.P SEM I.V.A.
A1758-15	1/4" PicoMicro 0,43" 1,1mm	28E	A1758 / A1758EO	8,85
TC202010	1/4" PicoMicro 0,43" 1,1mm	29E	CS2204/GA10010	8,95
CS22-06-CHAIN	1/4" PicoMicro 0,43" 1,1mm	34E	CS22-06	9,95
3020721010000	1/4" PicoMicro 0,43" 1,1mm	38E	GA10025/PCS22-06	12,95
L2108-14	1/4" PicoMicro 0,43" 1,1mm	47E	L2108 / A1828	13,97
3020710004200	1/4" PicoMicro 0,43" 1,1mm	48E	GA20025/PCS22-10	16,98
T23P056X	1/4" Micro 0,43" 1,1mm	56E	XCS2500TC	15,95
TC202013	1/4" PicoMicro 0,43" 1,1mm	60E	MCV3101TS-Q	16,25
T23P064X	1/4" Micro 0,43" 1,1mm	64E	XCS2500C	16,95
TC3251151	325" Mini 0,43" 1,1mm	51E	HUSQVARNA/SP21G	18,95
25AP058DL	1/4" 1,3 mm 0,50"	58E	OUTRAS MARCAS	18,75
25AP060DL	1/4" 1,3 mm 0,50"	60E	C26PRO / TCS2600PRO	17,95
TC101614	3/8LP 1,1 mm 0,43"	40E		10,90
TC101644	3/8LP 1,1 mm 0,43"	44E		12,35
TC101764	3/8LP 1,1 mm 0,43"	50E		13,75
TC201915	3/8 LP 1,3 mm 0,50"	39E	GJD330/QJB270	9,55
TC201617	3/8LP 1,3 mm 0,50"	40E	TCS2600/MCV3100TS MCV3101TS	8,95
TC101761	3/8LP 1,3 mm 0,50"	42E		10,45
TC201916	3/8 LP 1,3 mm 0,50"	44E		11,25
TC201918	3/8LP 1,3 mm 0,50"	45E	MCV331T/P33/MCV3900	11,75
TC101762	3/8LP 1,3 mm 0,50"	46E		11,85
TC101620	3/8LP 1,3 mm 0,50"	49E		11,95
TC201621	3/8LP 1,3 mm 0,50"	50E		12,75
TC201919	3/8LP 1,3 mm 0,50"	52E	MCV3101S/MCV4000 352/370/MCV3100S/GT9302	13,25
TC201920	3/8LP 1,3 mm 0,50"	55E	1640/1840/ES200 C2000W	13,90
TC201921	3/8LP 1,3 mm 0,50"	56E	1550/1750/1850 1950/370/401/422	13,95
TC201922	3/8LP 1,3 mm 0,50"	57E	C37/C41/TCS4100 MCV381/MCV3501S	14,15
TC101629	3/8LP 1,3 mm 0,50"	60E		14,35
TC201923	3/8LP 1,3 mm 0,50"	62E	420/Formula 5000/842	14,75
TC201868	325 1,3 mm 0,50" R	64E	MCV4200S/410/411/4200	14,95
TC201869	325 1,3 mm 0,50" R	66E		15,95
TC101909	325 1,3 mm 0,50" R	68E		17,35
TC201870	325 1,3 mm 0,50" R	72E	461/470/510/511/540 543/4600/5000/5200	17,95
TC201882	325 1,5 mm 058" R	64E	360/400/405/450	14,95
TC201883	325 1,5 mm 058" R	66E		15,95
TC201910	325 1,5 mm 058" R	68E		17,35
TC201884	325 1,5 mm 058" C	72E	C45/C50/TCS4600/TCS5000 MCV5100S/MCV5600	17,95
TC201878	3/8 1,3 mm 0,50" R	68E		19,75
TC201911	3/8 1,3 mm 0,50" R	72E	C62/TCS6200	19,95
TC201742	3/8 1,5 mm 0,58" R	64E	S-50/S-55/S-65 550/650/7000/P70	16,95
TC201891	3/8 1,5 mm 0,58" R	66E	-	15,75
TC201802	3/8 1,5 mm 0,58" C	66D		18,75
TC201892	3/8 1,5 mm 0,58" R	68E	660/710/7700	17,75
TC201806	3/8 1,5 mm 0,58" C	68E	660/710/7700 Chisel (Dente quadrado)	17,95
TC201760	3/8 1,5 mm 0,58" R	72E	MCV6200	19,90

\* R: dente redondo  
C: dente quadrado

## ROLOS DE CORRENTE CAMON



REFERÊNCIA	PASO / CANAL	Nº GUÍAS	TIPO DE CORRENTE / DENTE	P.V.P SEM I.V.A.
TC144325	1/4" mini 1,1 mm 0,43"	600	Picco Micro	159,75
TC201900	1/4" mini 1,1 mm 0,43"	2400	Picco Micro	490,00
TC201930	1/4" 1,3 mm 0,50"	2392	Semi Chisel	535,00
TC201601	3/8LP 1,1 mm 0,43"	1640	Semi Chisel	287,00
TC201602	3/8LP 1,3 mm 0,50"	1640	Semi Chisel	287,00
TC201924	3/8LP 1,3 mm 0,50"	1640	Semi Chisel guía dupla	287,00
TC201777	325 1,3 mm 0,50"	1848	Semi Chisel guía dupla	326,00
TC201771	325 1,3 mm 0,50"	1848	Chisel guía dupla	343,00
TC201778	325 1,5 mm 0,58"	1848	Semi Chisel guía dupla	326,00
TC101772	325 1,5 mm 0,58"	1848	Chisel	343,00
TC201779	325 1,6 mm 0,63"	1848	Semi Chisel guía dupla	326,00
TC201774	3/8 1,3 mm 0,50"	1640	Semi Chisel guía dupla	326,00
TC201775	3/8 1,5 mm 0,58"	1640	Semi Chisel guía dupla	326,00
TC201770	3/8 1,5 mm 0,58"	1640	Semi Chisel	326,00
TC201769	3/8 1,5 mm 0,58"	1640	Chisel guía dupla	343,00
TC201776	3/8 1,6 mm 0,63"	1640	Semi Chisel guía dupla	343,00
TC201598	404 1,6 mm 0,63"	1484	Semi Chisel	343,00

\* Chisel: quadrado / Semichisel: redondo

## ROLO DE CORRENTE CAMON TITANIUM



TI14M1125	1/4" Mini 0,43"/1,1mm	600	Redondo / Titanium	210,19
TI141125	1/4" 0,43"/1,1mm	600	Redondo / Titanium	196,67
TI381325	3/8LP 0,50"/1,3mm	410	Redondo / Titanium	95,87
TI3251325	0,325" 0,50"/1,3mm	562	Redondo / Titanium	106,67
TI381525	3/8" 0,50"/1,3mm	410	Redondo / Titanium	106,67

## ACESSÓRIOS ROLO DE CORRENTE



REFERÊNCIA	TAMANHO / PASO	P.V.P SEM I.V.A.
TC202020	Bolsa 20 ud. cinta 1/4" - PicoMicro	5,30
TC202030	Bolsa 20 ud. remache 1/4" - PicoMicro	4,90
TC101510	Bolsa 20 ud. cinta 3/8LP	4,90
TC101512	Bolsa 20 ud. remache 3/8LP	4,90
TC101517	Bolsa 20 ud. cinta 325	4,90
TC101518	Bolsa 20 ud. remache 325	4,90
TC101513	Bolsa 20 ud. cinta 3/8	4,90
TC101514	Bolsa 20 ud. remache 3/8	4,90
CA43044	Bolsa 20 ud. cinta 1/4	4,90
CA43045	Bolsa 20 ud. remache 1/4	4,90
CA82508	1. Suporte rolos corrente	59,00
TC101531	2. Rompedor corrente	69,75
TC101538	3. Remachador corrente	69,75
TC101532	4. Furador rompedor 1/4" PicoMicro 0,43"	7,95
TC101539	6. Prisma remachador 1/4" PicoMicro 0,43"	9,95
TC101533	4. Furador rompedor 1/4" 3/8LP 325"	5,40
TC101534	4. Furador rompedor 3/8" 404"	5,40
TC101541	5. Prisma remachar 325" 1/4" 3/8 LP	4,75
TC101540	6. Prisma remachar 3/8" 404"	4,75
TC101535	7. Bigorna	17,95
PB453986	8. Bigorna ajustável	13,95
TC000403	9. Kit rompedor + Remachador universal	151,00

## ACESSÓRIOS DE LIMADO

	REFERÊNCIA	DESCRIÇÃO	MODELO	P.V.P. SEM I.V.A.
	TC101190	Lima redonda 3,2 mm 1/4"	Paso 1/4"	1,50
	TC101191	Lima redonda 4,0 mm 5/32"	Paso 3/8LP	1,59
	TC101192	Lima redonda 4,8 mm 3/16"	Paso 325"	1,59
	TC101197	Lima redonda 5,2 mm 13/64"	Paso 3/8"	1,69
	TC101193	Lima redonda 5,5 mm 7/32"	Paso 3/8"	1,69
	TC101194	Lima plana 150 mm 6"	(Caixa 12 Unidades)	3,50
	TC040300	6. Mango lima redonda/plana EM	Camon - Partner Husqvarna - Jonsered	2,95
	CA93004	7. Mango de madeira lima redonda	Universal	1,69
	PB453910	8. Mango de plastico lima redonda	Universal 88mm	0,99
	TC101195	9. Mango lima redonda	Camon	1,59
	PB453963	10. Portalmimas guia afiado		9,20
	PB453931	10A. Limitador de profundidad	Universal	4,95
	PB453911	11. Afilador universal (sem lima)	Lima Ø 4 mm	20,95
	PB453917	12. Afilador universal (sem lima)	Lima Ø 4-5,5 mm	26,95
	G015	13. Suporte afiado em tronco		15,75
	PB455145	14. Afidora de correntes elétrica	220V 85W 4800 r.p.m.	51,90
	PB455147	17. Pedra de afiar 108x3,2x23	Para PB455145	7,85
	PB455197	17. Pedra de afiar 108x4,5x10	Ø 10 mm	10,75
	PB10909008	15. Suporte afiado com trinquete		19,95
	PB015454	16. Afidora Correntes 12V	85W 2.500 r.p.m.	27,95
	G060	18. Rodillo de afiar (5 uds.) 5/32	Para PB015454	10,90
	G061	18. Rodillo de afiar (5 uds.) 3/16	Para PB015454	10,90
	G062	18. Rodillo de afiar (5 uds.) 7/32	Para PB015454	10,90
	PB000007	19. Pedra de afiar lâminas	2" para furadeira	5,45

## ACESSÓRIOS DE LIMADO ADAPTÁVEIS



REFERÊNCIA	DESCRIÇÃO	MODELO	P.V.P SEM I.V.A.
PB204033	(1) Pedra afiar 145x2,9x22,2 mm	Corrente Widia	23,95
PB204034	(1) Pedra afiar 145x4,5x22,2 mm	Corrente Widia	23,95
TC101544	(2) Máquina afiar correntes 220V	2.800 RPM / 230 W	139,75
TC101546	(3) Pedra afiar 145x22,2x3,2 mm	325", 1/4" 3/8 LP	18,90
TC101545	(3) Pedra afiar 145x22,2x4,7 mm	3/8", 404"	18,90
TC101543	(3) Pedra afiar 145x22,2x6,2 mm	Pedra guia correntes	21,95
PB150616	(4) Mola braço Afiadora		3,95
PB135169	(5) Tope Afiadora correntes		6,90
PB015147	(6) Pedra limpeza 55x15x5		7,15
PB9308314	(7) Kit limado 1/4"e 3/8lp		9,95
PB9308315	(7) Kit limado 325		9,95
PB9308312	(7) Kit de limado 1/4"/3/8lp/325/3/8"/404"/		14,75

## CILINDROS E PISTÕES MOTOSSERRAS ADAPTÁVEIS ZENOAH / CAMON



C26-001	Cilindro		21,75
C26-008	Pistão ø 34 mm (1 ARO)	CAMON:	10,00
C26-009	Segmento Pistão	C26	3,90
C26-010	Cavilha Pistão 17x8	C26 Pro	1,95
C26-011	Clip Cavilha Pistão	TCS2600	0,60
C26-012	Rolamento Biela-Pistão 8x11x9	ZENOAH G2500	3,95
C37-ZJA001	Cilindro		26,00
C37-ZJA005	Junta cilindro		1,35
C37-ZJA028	Pistão ø 39 mm (1 ARO)	CAMON: C37	15,00
C37-ZJA029	Segmento Pistão	ZENOAH G3800	3,90
C37-ZJA030	Cavilha Pistão 17,5x10		1,95
C37-ZJA031	Clip Cavilha Pistão		0,39
C37-ZJA032	Rolamento Biela-Pistão 12x17x10		3,95
C41-ZJB001	Cilindro		29,00
C37-ZJA005	Junta cilindro		1,35
C41-ZJB017	Pistão 40,5 mm (1 aro)	CAMON: C41	17,00
C41-ZJB014	Segmento Pistão	TCS4100	2,36
C37-ZJA030	Cavilha Pistão 17,5x10	ZENOAH G3800	1,95
C37-ZJA031	Clip Cavilha Pistão		0,39
C37-ZJA032	Rolamento Biela-Pistão 10x14x11		3,95

## CILINDROS E PISTÕES MOTOSSERRAS ADAPTÁVEIS ZENOAH / CAMON



REFERÊNCIA	DESCRIÇÃO	MODELO	P.V.P SEM I.V.A.
C45-ZJB001	Cilindro	CAMON: C45 TCS4600  ZENOAH: G455	33,71
C45-ZJB016	Junta cilindro		1,25
C45-ZJB018	Pistão ø 43 mm (2 aros)		16,00
C45-ZJB017	Segmento Pistão		2,36
C45-ZJB020	Cavilha Pistão 34x11		1,95
C45-ZJB019	Clip Cavilha Pistão		0,68
C45-ZJB023	Rolamento Biela-Pistão 11x15x12,5		3,95
C50-B001	Cilindro		CAMON C50 TCS5000  ZENOAH: G500
C45-ZJB016	Junta cilindro	1,25	
C50-B018	Pistão ø 45 mm (2 aros)	17,00	
C50-B017	Segmento Pistão	3,90	
C50-B020	Cavilha Pistão 37x11	2,11	
C45-ZJB019	Clip Cavilha Pistão	0,69	
C45-ZJB023	Rolamento Biela-Pistão 11x15x12,5	3,95	
C62-A009	Cilindro	CAMON C62 / TCS6200 ZENOAH: G621	
C62-A036	Junta cilindro		1,25
C62-A038	Pistão ø 47 mm (2 aros)		17,26
C62-A037	Segmento Pistão		2,93
C62-A039	Cavilha Pistão 40x11		2,14
C45-ZJB019	Clip Cavilha Pistão		0,69
C45-ZJB023	Rolamento Biela-Pistão 11x15x12,5		3,95
ZJA045	Cilindro		GJB-25D
ZJA039	Junta cilindro	1,10	
ZJA060	Pistão CPL (2 Aros)	12,00	

## CILINDRO + PISTÃO ADAPTÁVEIS



REFERÊNCIA	DESCRIÇÃO / MODELOS	MM	REF. ORIGIN.	P.V.P SEM I.V.A.
PB11101B	1. Zenoah: 2500	34 mm	25 cc	56,00
PB11106A	2. Zenoah: 5200 / GA455 / GA500 / TCS4600	45 mm	50 cc	59,00
G141	Poulan 2250/2450/2550 Partner: 351/352/370/401/420/422	38 mm	McCulloch Poulan	59,75
G140	Poulan 2250/2450/2550 Partner: 351/352/370/401/420/422	41 mm	McCulloch Poulan	41,75
G115	Husqvarna: 435/440	41 mm	504735101	65,00
G1530	Husqvarna: 141 / 142	40 mm	530069941	29,00
G1531	Husqvarna: 235 / 236 / 240	39 mm	574291001	49,00
G1532	Husqvarna: 345	42 mm	503870276	49,00
G1533	Husqvarna: 445 / 450 · Jonsered: 2245	42 mm	544119902	89,00
G1534	Husqvarna: 455 / Jonsered: 2255	47 mm	537320402	79,75
G121	Husqvarna 350/351/353/340/345/346 Jonsered 2149/2150/2153	44 mm	503869971	59,00
G122	Husqvarna 357/359, Jonsered 2156	47 mm	537157304	50,00
G123	Husqvarna 340/345/350, Jonsered 2141	40 mm	503870005	50,00
G119	Husqvarna 372 XP/362/365/371/375 Jonsered 2165/2171	52 mm	503626473	72,00
G125	Husqvarna 50/51	45 mm	503168301	59,00
G126	Husqvarna 50/51/55 / Partner 540/543	46 mm	503609171	59,00
G127	Husqvarna 61/66 Jonsered 630	48 mm	544222802	49,00

**CILINDRO + PISTÃO ADAPTÁVEIS**

REFERÊNCIA	DESCRIÇÃO	MM	REF. ORIGIN.	P.V.P SEM I.V.A.
<b>G128</b>	Husqvarna 365 · Jonsered 2165	48 mm	503939005	56,00
<b>G129</b>	Husqvarna 371/372 · Jonsered 2171 (2 Aros)	50 mm	503939372	59,00
<b>G130</b>	Husqvarna 268 · Jonsered 670	50 mm	544222902	65,00
<b>G131</b>	Husqvarna 281/288/181	54 mm	503907401	69,00
<b>G132</b>	Husqvarna 272/272K/272XP/272S	52 mm	503609671	59,00
<b>G133</b>	Husqvarna 395	56 mm	503993971	72,00
<b>G134</b>	Alpina 450/500 - Castor 52 / Start 55	45 mm	854-0970	76,00
<b>G1547</b>	Oled Mac: 440/740/8400/8405	40 mm	74000280	49,00
<b>G118</b>	Husqvarna 235/236/240E Jonsered 2238	39 mm	574291001	76,90
<b>G138</b>	Partner K650 Active	50 mm	506099212	69,00
<b>G139</b>	Partner K1250 Active	60 mm	506294271	86,00
<b>G160</b>	Partner K750/K760	51 mm	581476103	89,00
<b>G1540</b>	Stihl FS55	35 mm	-	36,00
<b>G1541</b>	Stihl FS400	40 mm	41280201201	52,00
<b>G1542</b>	Stihl FS450	42 mm	41280201211	55,00
<b>G1543</b>	Stihl FS480	44 mm	41280201202	59,00
<b>G144</b>	Stihl 017-MS170	37 mm	11300201207	39,00
<b>G145</b>	Stihl 018-MS180 (Cavilha Ø10mm)	38 mm	11300201205	39,75
<b>G146</b>	Stihl 023-MS230	40 mm	11230201214	39,00
<b>G1536</b>	Stihl MS211	40 mm	11390201202	69,75
<b>G147</b>	Stihl 025-MS250	42 mm	11230201206	39,00
<b>G1537</b>	Stihl MS251	44 mm	11430201207	69,75
<b>G148</b>	Stihl 026-MS260	44 mm	11210201203	59,00
<b>G1538</b>	Stihl MS362	47 mm	11400201200	69,75
<b>G149</b>	Stihl 039-MS390	49 mm	11270201213	59,00
<b>G150</b>	Stihl 029-MS290	46 mm	11270201217	49,00
<b>G1535</b>	Stihl MS361	47 mm	11350201202	49,00
<b>G151</b>	Stihl 034-036-MS360	48 mm	11250201215	49,00
<b>G152</b>	Stihl 044-MS440 (Cavilha Ø12mm)	50 mm	11280201227	49,00
<b>G1539</b>	Stihl MS461	52 mm	-	69,75
<b>G153</b>	Stihl 046-MS460	52 mm	11280201217	59,00
<b>G154</b>	Stihl 066-MS660 / 064 / MS640	54 mm	11220201211	59,75
<b>G155</b>	Kawasaki TH-48	44 mm	11005-2123	59,90
<b>G156</b>	Kawasaki TH-43	41,5 mm	11005-2122	71,00
<b>G1545</b>	Kawasaki TJ45E	42,5 mm	11005-2159	73,90
<b>G1546</b>	Kawasaki TJ53E	44 mm	11005-2166	73,90
<b>G1544</b>	Chinas 41cc / C41 / TCS4100	40,5 mm	-	29,95
<b>SH111114</b>	CG430/CG15Q43	40 mm		40,75
<b>SH111115</b>	3WT-300/GC415Q52	44 mm		49,75
<b>SH111116</b>	EB800-E	53 mm		53,75
<b>G157</b>	Válvula descompressão Husqvarna · Jonsered		503715301	7,90
<b>G158</b>	Válvula descompressão Stihl		11280209400	6,90
<b>PB990067</b>	Parafuso cilindro descompressão M10X100		503552201 Husqvarna / Jonsered Partner / McCulloch	2,50



## ESCAPES ADAPTÁVEIS



REFERÊNCIA	DESCRIÇÃO	P.V.P SEM I.V.A.
<b>G425</b>	1. Escape WM500 / WM1000 / Honda GX160	16,90
<b>C26-023</b>	2. Escape C26 / C26 Pro / TCS2600 / Zenoah G2500	16,75
<b>C37-ZJA007</b>	3. Escape C37 / C41 / TCS4100 / Zenoah G3800	11,90
<b>C45-ZJB006</b>	4. Escape C45 / C50 / TCS4600 / TCS5000 / Zenoah G455/500	18,95
<b>C62-A005</b>	5. Escape C62 / Zenoah G621 / TCS6200	29,75
<b>ZJA041</b>	6. Escape GJB25D	18,90
<b>SH2320025459</b>	Escape SG250	13,00
<b>SH2320035586</b>	Escape CG260E	17,90
<b>SH2320026963</b>	Escape CG330E	17,95
<b>SH2320026965</b>	10. Escape CG430E / BG520A / 3GC520	19,90
<b>SH2320056069</b>	11. Escape EB800E	27,75
<b>BS790828</b>	12. Escape Briggs&Stratton	39,90
<b>PB990070</b>	13. Escape 503917601 Husqvarna 355 / 357 / 359 • Jonsered 2156 / 2159	29,95
<b>PB990069</b>	14. Escape 501816801 Husqvarna 281 / 288	39,75
<b>PB990068</b>	15. Escape 545180843 Husqvarna 236 / 240 • Jonsered 2234 / 2238	39,00
<b>G426</b>	Escape 501766605 Husqvarna 50 / 51 / 55 / 154 / 254	29,75
<b>G427</b>	17. Escape 530069415 Husqvarna 36 / 41 / 136 / 141 / 142	28,95
<b>G428</b>	18. Escape 501766605 Husqvarna 61 / 66 / 266 / 268 / 272 • Jonsered 630 / 670	22,75
<b>G429</b>	19. Escape 544028401 Husqvarna 340 / 340E / 345 • Jonsered 2141 / 2145	19,75
<b>G430</b>	20. Escape 544029702 Husqv. 362 / 365 / 371 / 372 / 385 • Jonsered 2165 / 2171 / 2065	29,75
<b>G921</b>	21. Escape 530071904 Partner 351 / 352 / 370 / 420 / 401 / 422 • McCulloch 335 / 435 / 440	29,75
<b>PB990071</b>	22. Escape 544147702 Husqvarna 135 / 140 / 435 / 440 / 445 / 450	33,95
<b>A25.2105.0100</b>	23. Escape XCS2500C/TC	23,90

**TAMPAS DE CORRENTE CPL ADAPTÁVEIS**

	REFERÊNCIA	DESCRIÇÃO	MODELO	P.V.P SEM I.V.A.
(1) 	<b>TCS2600-69</b>	1. Tampa corrente completa	CAMON: TCS2600 / G2500 ZENOAH: G2500	20,95
(2) 	<b>TCS4100A-1</b>	2. Tampa corrente completa	CAMON: TCS4100 / G3800 ZENOAH: G3800	23,75
	<b>TCS4600A-1</b>	2. Tampa corrente completa	CAMON: TCS4600 / TCS5000 ZENOAH: G455 / G500	26,90
(4) 	<b>C37-ZJB037A</b>	Tampa corrente CPL	CAMON: C37 / C41 ZENOAH: G3800	21,90
	<b>C45-ZJA001</b>	Tampa corrente CPL	CAMON: C45 ZENOAH: G455	26,90
(5) 	<b>TCS6200-65</b>	5. Tampa corrente (sola)	TCS6200	6,95
(6) 	<b>C62-B067</b>	5. Tampa corrente	CAMON: C62 ZENOAH: G621	12,90
(7) 	<b>G950</b>	6. Tampa corrente CPL Partner EM Ref. 545139901	350/351/351XT/352/370/420	29,95
	<b>C37-ZJB037</b>	7. Tampa corrente sola	CAMON: C37/C41 ZENOAH: G3800	5,95
(8) 	<b>G940</b>	8. Tampa corrente sola Husqvarna Ref. 537033501	365 / 372	26,90
(9) 	<b>G941</b>	9. Tampa corrente sola Husqvarna Ref. 537107801	340 / 345 / 350 / 351 / 357	39,95
(10) 	<b>G942</b>	10. Tampa de corrente CPL Husqv. Ref. 503736601	61 / 268 / 272	34,90
(11) 	<b>G943</b>	11. Tampa de corrente sola Stihl Ref. 11256401701	038 / MS380 / MS381	19,95
(12) 	<b>PB990079</b>	12. Tampa de corrente Husqvarna Ref. 503731503	394 / 395	59,95
(13) 	<b>PB037110</b>	13. Tampa de corrente Husqvarna Ref. 530054802	136/137/141/142	21,95



## ESTICADORES DE CORRENTE MOTOSSERRAS CAMON E ADAPTÁVEIS

	REFERÊNCIA	DESCRIÇÃO	MODELO	2,53P.V.P SEM I.V.A.
(2) (1) (3) 	<b>C26-142</b>	1. Parafuso esticador	G2500 / C26 / C26 Pro / TCS2600	1,90
	<b>C26-143</b>	2. Pivote esticador	G2500 / C26 / C26 Pro / TCS2600	1,90
(4) 	<b>C45-ZJA029</b>	3. Pinhão esticador	G2500 / C26 / C26 Pro / TCS2600	1,95
(5) (3) 	<b>C45-ZJA012</b>	4. Parafuso esticador	G3800 / G455 / G500 TCS4100 / TCS4600 / TCS5000 C45 / C50	1,90
(6) 	<b>C45-ZJA013</b>	5. Pivote esticador	G3800 / G455 / G500 TCS4100 / TCS4600 / TCS5000 C45 / C50	1,90
(7) (8) 	<b>C45-ZJA029</b>	3. Pinhão esticador	G3800 / G455 / G500 TCS4100 / TCS4600 / TCS5000 C45 / C50	1,90
(9) 	<b>C50-A007</b>	6. Parafuso esticador frontal	C45 / C50	2,50
(10) 	<b>C50-A006</b>	7. Pivote esticador frontal	C45 / C50	1,90
(11) 	<b>C45-ZJA075</b>	8. Clip esticador frontal	C45 / C50	0,59
(12) 	<b>PB457168</b>	9. Parafuso esticador CPL Ref. 501537101	Jonsered: 629/630/670 • Husqvarna: 51/61 66/162/181/266/268/272/281/288 Partner: 660/710/7700	2,90
(13) 	<b>PB990016</b>	10. Parafuso esticador CPL Partner Ref. 530069611	Partner: 350 / 351 / 352 / 370 / 420 Husqvarna: 137 / 236 / 136 / 235 McCulloch: Mac335 / 738 / 756 / 742 / 435	3,75
(14) 	<b>PB457169</b>	11. Parafuso esticador CPL Husqv. Ref.501546301	51 / 55 / 238 / 242	2,75
(15) 	<b>PB000009</b>	12. Parafuso esticador CPL Husqv. Ref. 537044102	362 / 365 / 372 / 570 / 575 / 576 2163 / 2165 / 2171	6,90
(17) 	<b>PB000001</b>	13. Parafuso esticador CPL Stihl Ref. 11206641500	021/023/025/MS210/230/250/340	2,75
(18) 	<b>PB000004</b>	14. Parafuso esticador CPL Stihl Ref.11250071021	024 / 026 / 028 / 054 / MS260 MS261 / MS270 / MS280	13,79
(19) 	<b>PB000005</b>	15. Parafuso esticador CPL Stihl Ref. 11066641500	050 / 051 / 070 / 075 / 076	3,65
(17) 	<b>PB371101</b>	17. Parafuso esticador CPL Zenoah	Oleo Mac / Zenoah / Efco Husquvarna / Jonsered	2,53
(18) 	<b>PB371103</b>	18. Parafuso esticador CPL Zenoah	4500 / 5200 / 5000	2,53
(19) 	<b>PB371103A</b>	19. Parafuso esticador CPL Zenoah	4500 / 5200 / 5000	2,53




**CHAPAS DE LUBRIFICAÇÃO MOTOSSERRAS CAMON E ADAPTÁVEIS**

	REFERÊNCIA	DESCRIÇÃO	MODELO	P.V.P SEM I.V.A.
 (1)	<b>PB6406676</b>	1. Porca barra M6x1,00	Echo / Alpina / OleoMac	1,69
 (1A)	<b>C37-ZJB059</b>	1. Porca barra M8x1,25	C26/C37/C41/C45/C50/C37/C41/C45/C50 C62/TCS2600/TCS4100/TCS4600/TCS5000	0,69
 (2) (3)	<b>PB990005</b>	1. Porca barra (10 unidades)	M8x1.25mm	4,98
 (2)	<b>PB000095</b>	1A. Porca barra	Sthil 00009550801	0,75
 (4) (5)	<b>C26-106</b>	2. Chapa lubrificação interior	C26/C26PRO/TCS2600	2,90
 (4)	<b>C26-141</b>	3. Chapa lubrificação exterior	C26/C26PRO/TCS2600	2,95
 (6) (7)	<b>C37-ZJA026</b>	4. Chapa lubrificação interior	C37/C41/TCS4100	2,90
 (6)	<b>C45-ZJB099</b>	5. Chapa lubrificação interior	C45/C50/TCS4600/TCS5000	2,90
 (7)	<b>C45-ZJA020</b>	6. Chapa lubrificação exterior	C41/C45/C50/TCS4600/TCS5000	2,90
 (8) (9)	<b>C62-B063</b>	7. Chapa lubrificação interior	C62 / TCS2600	3,10
 (8)	<b>C62-B066</b>	8. Chapa lubrificação exterior	C62 / TCS2600	3,10
 (10) (11)	<b>P530047855</b>	9. Chapa de lubrificação	Husqvarna 36/41/137/141/142	4,95
 (10)	<b>P503152101</b>	10. Chapa de lubrificação	Husqvarna 50/51/55	3,95
 (12) (13)	<b>A25.2100.0022</b>	11. Chapa lubrificação interior	XCS2500C/TC	3,59
 (12)	<b>P501444501</b>	12. Chapa de lubrificação exterior	Husqvarna 61/66/266/268/272	5,95
 (14) (15)	<b>P503856601</b>	14. Chapa de lubrificação exterior	Husqvarna 340/345/346/350 351/353/357/359	5,50
 (14)	<b>A27.0112.0009</b>	13. Chapa de lubrificação exterior	XCS2500C/TC	4,86
 (16) (17)	<b>P537046601</b>	15. Chapa de lubrificação	Husqvarna 362/365/371/372/385/390	6,95
 (16)	<b>P501517201</b>	16. Tope guia tapa corrente	Husqvarna 61/66/261/266/268/272/372	1,95
 (17)	<b>P530038238</b>	17. Chapa de lubrificação	Partner 351/352/370/420	6,90





**BOBINAS E ELETRÔNICOS ADAPTÁVEIS**

	REFERÊNCIA	DESCRIÇÃO	MODELO	P.V.P SEM I.V.A.
(1) 	<b>C26-033</b>	1. Bobina	Camon: C26/C26 PRO/TCS2600 Zenoah: G2500	20,75
(2) 	<b>C37-ZJA065</b>	2. Bobina	Camon: C37/C41/TCS4100 Zenoah: G3800	21,75
	<b>C45-ZJB095</b>	3. Bobina	Camon: C45/C50/TCS4600/TCS5000 Zenoah: G455 / G500	22,75
	<b>C62-A029</b>	4. Eletrônico	Camon: C62 • Zenoah: G621 / 6200	14,95
(3) 	<b>C62-A028</b>	5. Bobina	Camon: C62 • Zenoah: G621	19,95
(4) 	<b>ZJA031</b>	6. Bobina	Camon: GJB-25D	17,95
	<b>SH2320031284</b>	Bobina	Camon: CG260E	29,75
(5) 	<b>SH2320027088</b>	Bobina	Camon: CG330-E	29,75
(6) 	<b>SH2320037468</b>	9. Bobina	Camon: CG430-E	29,75
	<b>SH2320099084</b>	10. Bobina	Camon: 3GC430/3GC520	27,90
(9) 	<b>SH2320006439</b>	Bobina	Camon: BG431	29,75
(10) 	<b>SH2320067802</b>	Bobina	Camon: BG520A	22,95
	<b>SH2320073261</b>	Bobina	Camon: QJB270	23,90
(15) 	<b>SH2320050183</b>	Bobina	Camon: EB800-E	22,95
(16) 	<b>SH2320034496</b>	Bobina	Camon: EBV260E	20,95
	<b>PB490028</b>	15. Bobina Ref. 411000158	Echo: CS300 / 301 / 303 / 306 / 341 / 345 / 350	29,75
(17) 	<b>G178</b>	16. Bobina. Ref. 537162204, 510115701	Husquvarna: 340/345/346/350/351/353/357 359/362/365/371/371i2/385/390	24,90
	<b>G174</b>	17. Bobina Ref.530039198	Partner: 350/351/370/352/401/420/422 Poulan: 2050/2150/2250/2450/2550	21,95
(18) 	<b>SH777777</b>	18. Plato magnético	Camon CG430/3GC430/3GC520 CG415Q43	11,25

## BOBINAS E ELETRÔNICOS ADAPTÁVEIS

REFERÊNCIA	DESCRIÇÃO	MODELO	P.V.P SEM I.V.A.
 (23) <b>PB031234</b>	21. Bobina Ref.544018801	K650 Active / K700 Active K950 Active / K1250 Active	49,75
<b>PB490029</b>	22. Bobina Ref.544047502	Partner: K750 / K760 / K850	50,90
<b>G169</b>	23. Bobina Ref.503639801	Husqvarna 394 / 394XP / 395 / 395XP	49,90
 (24) <b>G182</b>	24. Bobina Ref.544018401	Partner: 543/660/K1200 · Husqvarna 61/268/272 Jonsered 2041/2045/2050	26,90
<b>G170</b>	25. Bobina Ref.573935702	Husqvarna: 435/435E/440E/445/450 Jonsered: 2240 / 2245 / 2250	32,75
 (25) <b>G171</b>	Bobina Ref.501001301	Husqvarna: 343R / 343FR / 345R / 345RX	49,95
<b>G184</b>	Bobina Ref. 537038501	Husqvarna: 232R/235R/235RII	39,95
<b>G177</b>	29. Bobina Ref. 544018301	Husqvarna: 45/51/55/61/240R/245R/250R/252R Partner: 500/540/550/650/7000/B405/B450/B380	26,95
 (21) <b>G172</b>	Bobina Ref.575803501	Husqvarna: 235E / 236E / 240E	29,75
<b>G179</b>	Bobina - Ref. 00004001300	Stihl: 024/026/028/034/038/MS290/MS390	23,75
<b>G180</b>	Bobina - Ref. 00004001306	Stihl: 021/023/025/MS210/MS230/MS250	21,90
 (22) <b>PB490023</b>	Bobina Ref. 41804001308	Stihl: FS87 / 90 / 100 / 110 / 130 HL95 / 100 KM90 / 100 / 130	29,75
<b>PB490024</b>	Bobina Ref.41284001306	Stihl: FS400 / 450 / 480	26,95
<b>PB490025</b>	Bobina Ref.42384001301	Stihl: TS410 / 420	49,75
 (29) <b>PB490026</b>	Bobina Ref.11224001314	Stihl: 046 / 066 / MS460 / 650 / 660	29,90
<b>PB490027</b>	Bobina Ref.11374001300	Stihl: MS192 / 192C / 192T	41,75
 (7) <b>PU0001180025</b>	Bobina	Loncin: LC170F	23,90
<b>PU0001200106</b>	Bobina	Mitsubishi GT400 / GT600	69,75
<b>G166</b>	6. AVR Monofásico	Regulador voltaje WM2500W	19,95
 (6) <b>G167</b>	7. AVR Monofásico	Regulador voltaje WM3500 / WM5500	28,90

## BOBINAS ADAPTÁVEIS PARA MOTORES HONDA - BRIGGS STRATTON - TECUMSEH

REFERÊNCIA	DESCRIÇÃO	REFERÊNCIA ORIGINAL	PARA MOTORES	P.V.P SEM I.V.A. ADAPTÁVEL	P.V.P SEM I.V.A. ORIGINAL
 <b>PB455822</b>	Briggs & Stratton John Deere	397358	5 HP Horizontal e Vertical	39,75	56,90
 <b>PB455824</b>	Briggs & Stratton	796964	Quantum Europa 5HP 2 tempos	39,75	53,00
 <b>PB455829</b>	Briggs & Stratton John Deere	591420	2 e 4 HP Horizontal e Vertical	39,75	47,00
 <b>PB455820</b>	Briggs & Stratton John Deere	398811	7 a 16 HP Horizontal e Vertical 1 cilindro	39,75	56,55


## BOBINAS ADAPTÁVEIS



(1)



(2)



(3)



(4)



(5)



(6)




(7)



(8)



(9)



(10)



(12)

REFERÊNCIA	DESCRIÇÃO	REFERÊNCIA ORIGINAL	PARA MOTORES	P.V.P SEM I.V.A.
G183	1. Kawasaki	21130-2056 27171 - 2192	Kawasaki TD40 / TD43 / TD48	27,90
PB456265	2. Honda	30500-ZE1-033 30500-ZE1-063 30500-ZE1-073	GX110, GX120 GX140, GX160	19,95
PB456266	3. Honda	30500-ZF6-W03 30500-ZE2-023	GX240, GX270 GX340, GX390	21,95
PB490014	4. Honda	30500-ZOH-003	GX25	14,90
PB490015	5. Honda	30500-ZM3-003	GX31	21,95
PB490016	6. Honda	30500-ZOZ-003	GX35	21,95
PB490017	7. Honda	30500-ZOD-013	GX100 / GX60	32,90
PB490018	8. Honda	30500-ZL8-014	GC135/ 160 GCV135 / 160 / 190	21,95
PB490019	9. Honda	30500-Z1V-013	GXV120 / 140 / 160	21,95
PB455819	10. Tecumseh	34443A 34443B 34443C 14160034	VANTAGE 35, LEV100, LEV115 LV148A, LEV120, H70 LV148A, LV195EA, AH600 OVRM105, OVRM120	49,00
PB490012	MTD	751-10792	MTD	21,90
PB490013	12. Kohler	1258405S	Kohler	39,75
PB490020	Robin / Subaru		EX13 / 17 / 21	23,75
PB490021	Robin / Subaru		EY20	23,75
PB490022	Robin / Subaru		EY28	23,75

## CABO BOBINA




REFERÊNCIA	DESCRIÇÃO	COMPIMENTO	DIÂMETRO	P.V.P SEM I.V.A.
PB453732	Cabo bobina	5 m	ø 5 mm	10,20
PB453733	Cabo bobina	5 m	ø 7 mm	19,75

**TAMPAS DE PARTIDA ADAPTÁVEIS**

	REFERÊNCIA	DESCRIÇÃO	MODELO	P.V.P SEM I.V.A.
 (1)	<b>TCS2600-140</b>	1. Tampa de partida CPL Camon	Camon: TCS2600 • Zenoah: G2500	21,90
 (2)	<b>TCS4100 A-37</b>	2. Tampa de partida CPL Camon	Camon: TCS4100 • Zenoah: G3800	24,95
 (3)	<b>TCS4600 A-36</b>	3. Tampa de partida CPL Camon	Camon: TCS4600/TCS5000 • Zenoah: G455/500	22,90
 (5)	<b>C26-108</b>	Tampa de partida CPL Camon	Camon: C26 - C26 Pro • Zenoah: G2500	19,95
 (6)	<b>C37-ZJB061</b>	5. Tampa de partida CPL Camon	Camon: C37 • Zenoah: G3800	18,90
 (8)	<b>C41-ZJA038</b>	6. Tampa de partida CPL Camon	Camon: C41 • Zenoah: G3800	19,95
 (9)	<b>C45-ZJA037</b>	Tampa de partida CPL Camon	Camon: C45 • Zenoah: G455	19,95
 (10)	<b>C50-A034</b>	8. Tampa de partida CPL Camon	Camon: C50 • Zenoah: G500	19,95
 (12)	<b>C62-B077</b>	9. Tampa de partida CPL Camon	Camon: C62 • Zenoah: G621	22,95
 (13)	<b>ZJC056</b>	10. Tampa de partida CPL Camon	GJB-25D	14,95
 (14)	<b>SH2320007383</b>	Tampa de partida CPL Camon	BG431	21,90
 (15)	<b>SH2320085275</b>	12. Tampa de partida CPL Camon	GJD330/CG330-E/CG430-E/QGZ25 3WT-300A	14,95
 (16)	<b>SH2320032329</b>	13. Tampa de partida CPL	CG260 / EBV260	18,95
 (17)	<b>SH2320042961</b>	14. Tampa de partida CPL	BG520A	15,90
 (18)	<b>SH2320033600</b>	15. Tampa de partida CPL	QJB270	15,90
 (19)	<b>SH2320050090</b>	16. Tampa de partida CPL	EB800-E	16,90
 (20)	<b>SH2320104018</b>	17. Tampa de partida CPL	3GC430/3GC520	18,95
 (21)	<b>SH2320109655</b>	18. Tampa P/MCPL	CG415Q33 / CG415Q43 / CG415Q52	16,95
 (22)	<b>SH2320072472</b>	Tampa de partida CPL	3WZ-6F	18,75
 (23)	<b>G199</b>	20. Tampa de partida CPL	Partner 350/351/352/370/420 • McC • Husq • Jon McC 335 / 435 / 440	16,95
 (24)	<b>G190</b>	21. Tampa de partida CPL	Husqv. 357/359. Ref.503930603	29,72
 (25)	<b>G191</b>	22. Tampa de partida CPL	Stihl 064/066/MS640/MS660. Ref.11220802110	32,00
 (26)	<b>G192</b>	23. Tampa de partida CPL	Stihl 034/036/MS340/MS360. Ref.11250802105	29,00
 (27)	<b>G193</b>	24. Tampa de partida CPL	Husqv. 61/261/266/268/272. Ref.503615571	24,00
 (28)	<b>G194</b>	25. Tampa de partida CPL	Husqv. 50/51/55. Ref.503608803	21,90

## TAMPAS DE PARTIDA ADAPTÁVEIS



REFERÊNCIA	DESCRIÇÃO	MODELO	P.V.P SEM I.V.A.
PB455072	28. Tampa de partida	Kawasaki: TD40 / TD43 / TD48 MITSUBISHI t200	33,90
PB69810241	29. Tampa de partida	Alpina / Castellgarden / Stiga / Mitsubishi	14,95
PB69811611	30. Tampa de partida	Alpina / Castellgarden / Stiga / Mitsubishi	29,90
G195	31. Tampa de partida CPL	Husqvarna 362/ 365/371/372. Ref.503628171	23,95
G196	32. Tampa de partida CPL	Husqv. 281/288. Ref.501810006	28,95
G186	Tampa de partida CPL	Husqv. 340/345/350. Ref. 537422901	31,95
PB990029	33. Tampa de partida CPL 527918101	Husqvarna: 226RJ	19,75
PB990030	34. Tampa de partida CPL 527918101	Husqvarna: 36 / 41 / 136 / 142 / 137	26,75
PB990031	35. Tampa de partida CPL 545008025	Husqvarna: 235 / 236 / 240	24,95
PB990032	36. Tampa de partida CPL 522012501	Husqvarna: T435 / 440 / 435	32,95
G211	Tampa de partida	Kawasaki TH34	32,95
G187	37. Tampa de partida CPL	Kawasaki TH43/TH48. Ref. 49088-2442	23,90
G188	38. Tampa de partida CPL	Alpina Star 45/55. Ref: 3830370000	49,75

## PUXADOR COMPLETO ADAPTÁVEL A MOTORES HONDA



REFERÊNCIA	DESCRIÇÃO	REFERÊNCIA ORIGINAL	PARA MOTORES	P.V.P SEM I.V.A.
PB990025	Puxador	28400-ZOH-003	GX24 / GX25	16,95
PB990028	Arranque fácil	28400-ZOH-014	GX35	15,90
PB456227	Puxador 2 Trinquetes plástico	28400-ZH8-013ZA 28400-ZH8-003ZA	GX120 / GX140 GX160 / GX200	24,95
PB455104	Puxador	28400-ZE3-W01ZA	GX340-GX390	28,90
PB454217	Puxador 2 Trinquetes	28400-ZL8-003ZB 28400-ZE8-003ZB	GCV135, GC135, GCV160, GC160	21,95
PB455064	Puxador 2 Trinquetes	28400-ZE2-W01ZA 28400-ZE2-W01ZN	GX240-GX270	28,90
PB455029	Puxador	28410-Z1V-003ZB	GXV140-GXV160	36,90
PB454218	Puxador 2 Trinquetes metálicos	28400-ZE1-003H 28400-ZE1-003ZA 28400-ZE1-013ZA	GX110 - GX120 GX140 - GX160 - GX200	26,90
PB455027	Puxador	28400-ZM3-003	GX22, GX23-1BC Zenoah (G34/G160)	26,90
PB455028	Puxador 2 Trinquetes	28400-ZG9-802 28400-ZG9-803 28400-ZG9-M00	GXV140 - GXV160KD	29,90
PB454216	Puxador	28400-883-040ZB	Honda G150 Honda G200	28,90
PB5109702	Puxador	28400-ZOD-V04ZC	GX100 / 100R (Pison)	29,75

**PUXADOR COMPLETO ADAPTÁVEL A MOTORES BRIGGS - TECUMSEH - ROBIN**

	REFERÊNCIA	DESCRIÇÃO	REFERÊNCIA ORIGINAL	PARA MOTORES	P.V.P SEM I.V.A. ADAPTÁVEL	P.V.P SEM I.V.A. ORIGINAL
	<b>PB453156</b>	Tecumseh	590420A	Aspera	66,90	-
	<b>PB454290</b>	Tecumseh	14210090 1421095 1421056 14210076	Prisma, Synergy Vantage 35, OHV	61,75	-
	<b>PB455796</b>	Briggs & Stratton	497830	5HP Series:133200 135200 e 135700	32,75	43,15
	<b>PB454294</b>	Briggs & Stratton	497598	Quantum Europa	39,75	65,15
	<b>PB454401</b>	Briggs & Stratton	497680	Vertical 12CID-5CV	39,75	57,45
	<b>G197</b>	Briggs & Stratton	693900		31,95	-
	<b>PB990027</b>	Briggs & Stratton	796497	111P / 112P 114P / 129S	37,90	53,25
	<b>PU0001200124</b>	Mitsubishi	LB151B08020	GT400		129,75
	<b>PU0001180016</b>	Loncin	193500046-0001	LC170F		46,35
	<b>PB018419</b>	Robin		EY-15	23,75	
	<b>G189</b>	Robin	2685020130	EH17 / EX17 / EY20	23,75	-
	<b>PU0001210010</b>	Rato	28200 Z440110 H300	R180 / R210	-	47,75



**POLIAS DE PARTIDA ADAPTÁVEIS**



	REFERÊNCIA	DESCRIÇÃO	MODELO	P.V.P SEM I.V.A.
 (1)	<b>PB4562220</b>	Polia	Alpina • Stiga • Castor	5,95
	<b>PB008110</b>	Polia	Kawasaki 59101-2067	5,95
 (2)	<b>PB990033</b>	(1) Polia de partida Ref.537065901	Husqvarna 357XP / 359	6,95
	<b>G201</b>	(2) Polia de partida	Part.: 500/540/543 • Husq. 50/51/55 • Ref.505303735	5,15
 (4)	<b>PB5106216</b>	Polia de partida	Shidaiwa: C320 / CS350 / CS2600	15,09
	<b>G200</b>	(4) Polia de partida	Partner: 350/351/352/370/401/422 • Husqvarna 236 Jonsered • McCulloch • Poulan • Ref.545034301	4,95
 (5)	<b>G019</b>	(5) Polia de partida	Honda: GX160 ( GX200	4,75
	<b>PB990034</b>	(6) Polia de partida Ref.503775301	Husqvarna 232 / 235 / 322 / 325R	5,50
 (6)	<b>PB990035</b>	(7) Polia de partida Ref.11181901000	Stihl 024 / 026 / 028 / MS240 / MS260 / MS280	4,75
	<b>537201901</b>	(8) Polia de partida	Partner: B405/B450/410/510/41/511 4200/4600/5200 • Husqvarna • Jonsered • McCulloch	11,95
 (7)	<b>G202</b>	Polia de partida	Husq. 36/41/136/141 • Part. 365/405/470 • Ref. 530069313	8,25
	<b>G203</b>	Polia de partida	Husqvarna: 40/45/240R/245R • Ref. 537201901	6,75
 (8)	<b>G204</b>	11. Polia de partida Arranque facil	Husqvarna: 340/345/350 • Jons. 2150 • Ref. 537423301	6,25
	<b>G205</b>	Polia de partida	Stihl: 038/041/042/045/048/051/056/090 • Ref.11171901011	4,95
 (10)	<b>G206</b>	Polia de partida	Stihl: 029/036/039/044/MS290/MS390 MS440/MS460 • Ref. 11281950400	4,95
	<b>G207</b>	Polia de partida	Stihl: 017/019/MS170 • Ref. 11231950400 MS180 / MS210	4,95
 (11)	<b>G208</b>	Polia de partida	Stihl: 024/026/028/034/MS240/MS260 • Ref. 11251950401	3,95
	<b>G209</b>	Polia de partida	Stihl: 085 / MS660 / 064 / 066 • Ref. 11221950400	5,95
 (17)	<b>C26-110</b>	17. Polia de partida	Camon: C26/C26 PRO/TCS2600	3,50
	<b>C37-ZJB062</b>	18. Polia de partida	Camon: C37/C41/TCS4100 Zenoah: 2500	3,50
 (18)	<b>C45-ZJA041</b>	19. Polia de partida	Camon: C45/C50/TCS4600/TCS5000 Zenoah: 4500 / 5200	4,50
	<b>C62-B019</b>	Polia de partida	Camon: C62	4,50
 (19)	<b>ZJC047</b>	Polia de partida	GJB25D	4,50
	<b>A25.2110.0002</b>	Polia trinquetes	XCS2500C/TC	4,90
 (24)	<b>SH2320007365</b>	Polia de partida	Camon: CG260E/EBV260E	4,95
	<b>SH2320007367</b>	24. Polia de partida	Camon: CG330-E / CG430-E	3,95

**MOLAS DE PARTIDA ADAPTÁVEIS**

REFERÊNCIA	DESCRIÇÃO	MODELO	P.V.P SEM I.V.A.
 <b>C26-111</b>	Mola de partida	Camon: C26/C26 Pro/TCS2600	4,15
<b>C50-A040</b>	Mola de partida	Camon: C37/C41/C45/C50/TCS4100/TCS4600/TCS5000	4,15
<b>C62-B016</b>	Mola de partida	Camon: C62 / TCS6200	4,15
<b>ZJC046</b>	Mola de partida	Camon: GJB25D	4,15
<b>TCS4100A-41</b>	Mola RS	TCS4100	3,90
<b>SH2320007379</b>	Mola de partida	Camon: CG260E/EBV260E/3WZ-6F	4,95
<b>SH2320018251</b>	Mola de partida	Camon: CG330-E/CG430-E/3WT-300A / EB500	4,95
<b>TCS4100A-41</b>	Mola RS	Camon: TCS4100	3,90
<b>TCS4100A-45</b>	Mola de partida	Camon: TCS4100	4,95
<b>SH2320040303</b>	Mola de partida	Camon: 3GC430 / 3GC520	3,96
<b>AI180070</b>	Mola de partida	Bluebird: R29 / H27E / NH28E	9,95
<b>AI180240</b>	(12) Mola de partida	Bluebird: 41 / 47 / 54 / F41 / F54	9,25
<b>PB990038</b>	Mola de partida Ref. 502200601	Husqvarna 343R / 232R / 235R / 355R / 545RX	5,90
<b>PB990037</b>	Mola de partida Ref. 521637401	Husqvarna 253R / 253RB / 553RS / 553RBX	5,90
<b>PB990036</b>	(2) Mola de partida	Husqvarna 137 / 142 / 235E / 236E / 240E Ref.530049095	5,90
<b>G229</b>	Mola de partida	Alpina 360/370/380/390/410/460/510 • Ref. 4611480	5,75
<b>G230</b>	(3) Mola de partida	Husqvarna: 36/40/41/45/51/55/136/141/240R/245R Partner: 410/411/510/511/4200/B405/B450 • Ref. 501763101	5,90
<b>G228</b>	Mola de partida	Kawasaki: TH43/TH48/TD40/TD48 • Ref. 920812318	6,75
<b>G233</b>	Mola de partida	Husqvarna: 340/345/350/353/359 • Ref. 503859901	3,95
<b>G234</b>	Mola de partida	Husqvarna: 365/372/385/390 • Ref. 503787201	4,50
<b>G235</b>	Mola de partida	Husqvarna: 61/162/266/268/272/281 • Ref. 501520402	7,95
<b>A25.0110.0004</b>	Mola de partida	XCS2500C/TC	5,35
<b>G238</b>	Mola de partida • Ref. 4000132	Oleo-Mac: 260/261/264/271/272/284 • Efcó	7,95
<b>G239</b>	Mola de partida • Ref. 11181900600	Stihl: 024/026/028/032/034 FS180/FS260/FS280	4,75
<b>G240</b>	Mola de partida • Ref. 11291900601	Stihl: 017/019/021/023/025	4,50
<b>G241</b>	Mola de partida • Ref. 11221900605	Stihl: 036/044/064/066/MS360 MS440/MS460	5,89
<b>G242</b>	Mola de partida • Ref. 11171900601	Stihl: 038/045/048/050/051/056/075	5,95
<b>G243</b>	Mola de partida • Ref. 42231900600	Stihl: TS400	3,95
<b>G244</b>	Mola de partida • Ref. 42241900600	Stihl: TS410/TS420/TS500/TS700/TS800	5,96
<b>PB000000</b>	Mola de partida	Honda GX110 / GX120 / GX140 / GX160	4,95
<b>PB000002</b>	Mola de partida	Honda GX240 / GX270 / GX340 / GX390	5,75

**CORDA DE PARTIDA CAMON**

REFERÊNCIA	DESCRIÇÃO	P.V.P SEM I.V.A.
TC101069	Corda de partida Ø 2,8 mm X 100 m	18,90
TC101070	Corda de partida Ø 3,0 mm x 100 m	19,95
TC101071	Corda de partida Ø 3,5 mm x 100 m	23,75
TC101072	Corda de partida Ø 4,0 mm x 100 m	26,75
TC101073	Corda de partida Ø 4,5 mm x 100 m	31,75
TC101074	Corda de partida Ø 5,0 mm x 100 m	35,75
TC101075	Corda de partida Ø 5,5 mm x 100 m	36,75
TC101076	Corda de partida Ø 6,0 mm x 100 m	41,75


**CORDA DE PARTIDA BRIGGS & STRATTON**

SY790965	Corda de partida Ø 3,2 mm x 61 m	-
SY790966	Corda de partida Ø 3,6 mm x 62 m	-
SY790967	Corda de partida Ø 4,4 mm x 61 m	-


**CORDA DE PARTIDA CORTADA**


PB453701	Corda de partida Comprimento: 1,8 m / Grossura: 3,5 mm	0,95
PB453703	Corda de partida Comprimento: 1,8 m / Grossura: 4,5 mm	0,99
PB455730	Corda de partida Comprimento: 1,8 m / Grossura: 2,5 mm	0,90
PB453705	Corda de partida Comprimento: 1,8 m / Grossura: 6 mm	0,99
PB853197	Puxador + Corda de partida Comprimento: 1,3 m / Grossura: 5 mm	2,59
PB4055045	Puxador + corda motores 1,70m x Ø 9mm	7,50



**PUXADORES DE CORDA PARTIDA ADAPTÁVEIS**



















	REFERÊNCIA	DESCRIÇÃO	REF. ORIGINAL	PARA MOTORES	P.V.P SEM I.V.A.
(1) 	<b>PB455784</b>	1. Controle arrancador Honda	28461-ZE1-003	GX110, 120, 140, 160, GXV120, 140, 160	1,95
(2) 	<b>PB453214</b>	2. Controle arrancador	590387 24230009	Tecumseh	1,39
(3) 	<b>PB455792</b>	3. Controle arrancador	393152	B&S Quantum & Europa 2 5,5 HP	1,50
(4) 	<b>PB453017</b>	4. Controle arrancador	490652	Briggs & Stratton	3,70
(5) 	<b>PB453580</b>	5. Controle arrancador	11211953400	Stihl	1,60
(6) 	<b>PB453016</b>	6. Controle arrancador		Motosserras	1,94
(7) 	<b>PB456009</b>	7. Controle arrancador motosserras	503543901	Husqvarna Jonsered Partner	1,10
(8) 	<b>TCS4600A-41</b>	8. Puxador corda	C37/C41/C45/C50	Camon	1,69
(11) 	<b>SY691915</b> <b>PB5109939</b>	11. Puxador corda 11. Puxador corda	Briggs & Stratton Briggs & Stratton	Origen Adaptável	5,50 1,98
(12) 	<b>SY799716</b>	12. Puxador corda	Briggs & Stratton	Varios	6,05
(14) 	<b>ML262633</b>	14. Puxador corda	M42SH-RS/M50SH-RS M50BKC/BKC5020/BC420H BC4320H-RS/BC500H BC5020H-RS/BCV5020 BC421 / BC501H	Maruyama	5,77
(15) 	<b>PB010154</b>	(15) Asa de partida	B&S/Tecumseh		3,69

## CARBURADORES ADAPTÁVEIS



REFERÊNCIA	DESCRIÇÃO	MODELO	P.V.P SEM I.V.A.
<b>C26-094</b>	1. Carburador WT793A	Camon: C26/C26PRO/TCS2600	44,95
<b>C37-ZJB082</b>	2. Carburador WT840A	Camon: C37/C41/TCS4100	46,95
<b>C50-B064</b>	3. Carburador WT846A	Camon: C45/C50/TCS4600/TCS5000/TCS5600	55,75
<b>C62-A014</b>	4. Carburador HDA 238A	Camon: C62 / TCS6200	79,75
<b>ZJA053</b>	5. Carburador	Camon: GJB-25D	26,90
<b>SH2320037863</b>	Carburador	Camon QJB270	29,95
<b>A25.2101.0500</b>	6. Carburador	Camon: XCS2500C / TC ECHO: CS2511	57,90
<b>SH2320065695</b>	7. Carburador	Camon: E800-E	34,96
<b>SH2320026450</b>	Carburador	Camon: EBV260E	29,95
<b>SH2320113743</b>	Carburador	Camon: CG260E / CG330E / GJD330 / 3CS23EF	26,90
<b>SH2320115116</b>	8. Carburador	Camon: CG430/3WT300 / BG520A 3GC430 / 3GC520	24,90
<b>SH2320034321</b>	Carburador	Camon: BG431	27,90
<b>G275</b>	9. Carburador	Prtnr: 351/370/420/401	35,75
<b>PB990002</b>	10. Carburador Zama	Partner: K750/K760 • Ref. 503283209	59,75
<b>PB990040</b>	11. Carburador 538242893	Husqvarna 50 / 51 / 55	41,75
<b>PB990039</b>	12. Carburador 2776230130	Robin EX17 / EP17 / EX21	31,75
<b>G3007</b>	13. Carburador	Robin EY15	19,75
<b>G3008</b>	Carburador	Robin EY20	19,75
<b>G268</b>	Carburador (sem catalizador)	Stihl: 017/018/MS170/MS180 • Ref. 11301200603	35,75
<b>G1520</b>	Carburador	Stihl: 024/026/MS240/MS260	29,00
<b>G269</b>	Carburador	Stihl: 021/023/025/MS210 • Ref. 11231200600	35,00
<b>G1522</b>	14. Carburador Ref. 11281200625	Stihl: 044/046/MS440/MS460	29,00
<b>PB990041</b>	15. Carburador Ref. 41291200607	Stihl: FS400 / FS450 / FS480 SP400 / SP450	46,95
<b>G1523</b>	Carburador Ref. 41471200603	Stihl: FR400C / FS4060C FS460RC / FS460TC	36,75
<b>G272</b>	16. Carburador Zama Ref. 503281812	Husqvarna: 345/350/340/353 Jonsered: 2145/ 2150 / 2152 / 2153	39,00
<b>G273</b>	17. Carburador Ref. 503283203	Husqvarna: 365/372 • Jonsered: 2165/2171	35,90
<b>G274</b>	18. Carburador Walbro Ref. 545013503	Husqvarna: 136/137/141/142/36/41	19,75
<b>PB990001</b>	19. Carburador Ref. 230540141	Alpina: Star 45/55	29,70
<b>G1521</b>	Carburador Ref. 11251200606	Stihl: 034/036/MS340/MS360	37,00











**CARBURADORES ADAPTÁVEIS**

	REFERÊNCIA	DESCRIÇÃO	MODELO	P.V.P SEM I.V.A.
 (1A)	<b>G1524</b>	(1A) Carburador Kawasaki	TH43 / TH48	33,75
 (1)	<b>G1525</b>	Carburador Zenoah 848H008100	EBZ8000 / 8001 / Husqvarna 580BTS	39,75
 (2)	<b>G1526</b>	Carburador Zenoah	G2500 / G250TS	21,75
 (3)	<b>G1527</b>	Carburador Zenoah	G4500 / G5200	19,75
 (9)	<b>G1528</b>	Carburador Zenoah	G629 / G6200	29,75
 (17)	<b>G3004</b>	(1). 16100 - ZOH - 844	Honda GX25	29,75
 (18)	<b>G3005</b>	(2). 16100-883-355	Honda G-200	26,90
 (23)	<b>G3006</b>	(3). 16100-Z4E-003	Honda GX-100	42,00
 (24)	<b>PB456388</b>		Carburador GX135	33,90
 (25)	<b>PB456389</b>		Carburador GX140	18,90
 (26)	<b>PB456391</b>	(9). 16100-ZF1-005 16100-ZK7-W00 16100-ZH9-W50 16100-ZH8-W61	Carburador GX160	18,90
 (27)	<b>PB200071</b>	16100-ZL0-W51	Carburador GX200	21,90
 (28)	<b>PB240071</b>	Honda GX240	Carburador GX240	22,90
 (29)	<b>PB270071</b>	Honda GX270	Carburador GX270	29,95
 (30)	<b>PB340071</b>	Honda GX340	Carburador GX340	39,90
 (31)	<b>PB390071</b>	Honda GX390	Carburador GX390	39,95
 (32)	<b>PB400001</b>	16100-Z1V-003	Carburador GXV160	25,95
 (33)	<b>G3001</b>	188 F/P	Carburador com leva ar WM5500	29,00
	<b>G3002</b>	(17). 177 F/P	WM3500	29,80
	<b>G3003</b>	(18). 188 F/P	WM5500	39,75
	<b>PB400002</b>	Carburador	GC135 / GCV135/GCV140	39,00
	<b>G3019</b>	Carburador	WM2500	29,75
	<b>PU0001180020</b>	Carburador D19	Loncin 721 RA/R210	46,75
	<b>SY799868</b>	(23). Carburador adaptável	Briggs&Stratton QWANTUM	35,92
	<b>PB632107</b>	(24). Carburador adaptável	Tecumseh	39,75
	<b>PB632230</b>	(25). Carburador adaptável	Tecumseh	39,75
	<b>PB632334</b>	(26). Carburador adaptável	Tecumseh	39,75
	<b>PB632615</b>	(27). Carburador adaptável	Tecumseh	39,75
	<b>PB632671</b>	(28). Carburador adaptável	Tecumseh	49,75
	<b>PB632795</b>	(29). Carburador adaptável	Tecumseh	39,75
	<b>PB640017</b>	(30). Carburador adaptável	Tecumseh	39,75
	<b>PB640025</b>	(31). Carburador adaptável	Tecumseh	39,75
	<b>PU0001030012</b>	Carburador EA 190V	Junior / Xplorer	99,75

## KIT REPARAÇÃO CARBURADORES ADAPTÁVEIS

	REFERÊNCIA	DESCRIÇÃO	MODELO	P.V.P SEM I.V.A.
(1)	<b>Ai82-75</b>	1. Agulha Carburador Walbro WT	Tillotson · Walbro · Zama	2,13
(2)				
(3)	<b>Ai82-82</b>	2. Agulha Carburador Walbro WZ/WYK	Tillotson · Walbro · Zama	2,15
(4)				
(5)	<b>SY398188</b>	3. Agulha e assento Briggs	Quantum 5HP / 6HP	8,00
(6)	<b>PB5201321</b>	3. Agulha e assento adaptável	Quantum 5HP / 6HP	3,80
	<b>C41-ZJA078A</b>	4. Injetor gasolina	C26/C37/C41/C45/C50	1,19
(7)	<b>C37-ZJB017</b>	5. Válvula respiro gasolina	C26/C37/C41/C45/C50/TCS2600 TCS4100/TCS4600/TCS5000	1,90
	<b>G282</b>	6. Jogo juntas carburador	Walbro K13-WYK	10,90
(9)	<b>3-K10-HDB</b>	7. Kit reparação carburador	Walbro HDB	4,95
	<b>3-K10-HDC</b>	Kit reparação carburador	Walbro HDC Stihl · Homelite	7,75
	<b>G281</b>	9. Jogo juntas carburador	Walbro WT/WAT D10-WAT	5,75
(10)	<b>3-95-515</b>	10. Diagrama carburador Ref. 505316715	Walbro 95-515/550/650/7000/P70	4,49
(11)	<b>PB5205075</b>	11. Membrana carburador Briggs Straton	8 / 11 / 14 / 16 / 18HP Twin	2,59
(12)				
(14)	<b>3-95-546</b>	12. Diagrama carburador Tillotson	Walbro 95-546	1,91
	<b>G280</b>	Jogo juntas carburador adaptáveis	K10WAT 351/370/420/401/422	6,98
(15)	<b>G283</b>	14. Jogo juntas carburador adaptáveis	K20-WAT	9,90
	<b>G284</b>	15. Jogo juntas carburador adaptáveis	K20-WYJ	9,50

## KIT REPARAÇÃO CARBURADORES ADAPTÁVEIS

	REFERÊNCIA	DESCRIÇÃO	MODELO	P.V.P SEM I.V.A.
	<b>G285</b>	16. Jogo juntas carburador adaptáveis	RK26HS Tillotson · Husqvarna 235/240	8,90
	<b>G286</b>	Kit reparação carburador	Mitsubishi TL33/TL43/TL52	10,90
	<b>G287</b>	18. Kit reparação carburador	Zama C3 RB31	8,70
	<b>G279</b>	19. Kit reparação carburador	Zama C1Q RB40	7,98
	<b>AI140-70</b>	20. Filtro carburador ø 8 mm	Tillotson Walbro 140-70 Zama	0,89
	<b>501222301</b>	21. Agulha carburador 17mm	Walbro: 82-75 Tillotson: 34-216 Zama: C1 / C1U / C2	2,45
	<b>501427101</b>	22. Tope mola eixo carburador	Walbro 98-234	0,69
	<b>AI98-234</b>	23. Mola e carburador	Walbro 98-234	0,95
	<b>SY795083</b>	24. Membrana + junta origem	3,5/3,75HP vertical, Classic e Sprint Briggs&Stratton	5,60
	<b>PB5200497</b>	24. Membrana + junta adaptável	3,5/3,75HP vertical, Classic e Sprint Briggs&Stratton	2,29

## TOMADAS DE ADMISSÃO ADAPTÁVEIS

	<b>C26-020</b>	1. Tomada de admissão	Camon C26/TCS2600	3,95
	<b>C37-ZJA002</b>	2. Tomada de admissão	Camon C37/C41/TCS4100	3,95
	<b>C45-ZJB013</b>	3. Tomada de admissão	Camon C45/TCS4600	3,95
	<b>C50-B013</b>	4. Tomada de admissão	Camon C50/TCS5000	3,95
	<b>C62-A012</b>	5. Tomada de admissão	Camon C62	3,95
	<b>PB456609</b>	6. Tomada de admissão Ref.503161602	Partner: 500/540/543 Husqv. 41/50/36/37/40/45/50/51/55/136/137	8,95
	<b>PB990046</b>	7. Tomada de admissão Ref.506013202	Husqvarna 40 / 45 · Jonsered 2041 / 2045 240R / 245R	9,90
	<b>PB990042</b>	8. Tomada de admissão Ref. 3744710	Alpina 450 / 460 / 500 / 510	10,95
	<b>PB990043</b>	9. Tomada de admissão Ref. 4250100	Alpina 600 / 650 / 660	10,95
	<b>PB990044</b>	10. Tomada de admissão Ref. 699644	Briggs & Stratton 3,5 HP	13,30
	<b>PB990045</b>	11. Tomada de admissão Ref. 794305	Briggs & Stratton Quantum	7,95
	<b>ZJA048</b>	12. Tomada de admissão	Camon GJB25D	4,95
	<b>SH2320002274</b>	13. Tomada de admissão	EBV260E	5,90
	<b>SH2320064541</b>	14. Tomada de admissão	CG260E	4,90
	<b>SH2320002248</b>	15. Tomada de admissão	CG330E	4,95
	<b>SH2320058955</b>	16. Tomada de admissão	CG430 / 3GC430 / 3GC520	4,94
	<b>PB990009</b>	17. Tomada de admissão	GX160 / WM50 / WM1000	4,98
	<b>A25.2101.0300.18</b>	18. Tubo de admissão	XCS2500C/TC	7,78










## TAMPAS ÓLEO E GASOLINA ADAPTÁVEIS

	REFERÊNCIA	DESCRIÇÃO	MODELO	P.V.P SEM I.V.A.
(1)	A50.5100.0100	Tampa óleo e gasolina	XCS2500C/TC	3,95
	PU0001000233	Tampa gasolina	RV170 / EA190 / GC / GCV	6,90
(2)	SH2320091834	Tampa gasolina	CG260 / 330 / 430 / EBV260 / Q33 / 3GC	2,95
	C26-057	(1) Tampa óleo /gasolina	Camon: C26/C26PRO/TCS2600 • Zenoah: G2500	3,50
(3)	C41-ZJA073	(2) Tampa óleo	C37/C41/C45/C50/TCS4600/TCS5000	3,10
	C41-ZJA069	Tampa gasolina	C37/C41/C45/C50 TCS4600/TCS5000	3,10
(4)	C62-B058	Tampa óleo	Camon: C62 • Zenoah: G621	4,59
	C62-B011	Tampa gasolina	C62 Antigua	4,59
	YD62.00.03-1	Tampa gasolina	C62 Moderna / TCS6200	2,79
(5)	ZJC054	Tampa gasolina	GJB-25D	3,21
	SH2320003486	Tampa óleo	Camon: BG431	2,95
(6)	SH2320091834	Tampa gasolina	Camon: CG260 / 330 / 340 / EBV260 / Q33 / 3GC	2,95
	SH2320048277	Tampa gasolina	Camon: CG330-E/CG430-E	2,95
	SH2320003624	Tampa gasolina	Camon: SG250	2,95
(7)	SH2320035216	Tampa gasolina / Óleo	Camon: GJD330	2,95
	PB990011	(3) Tampa óleo	Partner: 350/351/352/370/401/420/470 465/495/545/605/842 • Poulan	3,95
(8)	538227507	Tampa óleo EM	Partner: 610/720 • McCulloch: MAC 54/MAC61	5,75
	PB456362	(4) Tampa óleo EM Ref. 501626601	Partner: 550/650/7000/660/7700/710 Husqvarna: 61/66/162/234/238/266/272	5,90
(9)	AI723730	(5) Tampa gasolina	Bluebird: 20 / 41 / 54 / H27E	4,99
	PB990010	Tampa gasolina	Partner: 350/351/352/370/401/420/470 McCulloch: 335 / 438 / 440 / 442 / 740 / 742	5,96
(10)	SH2320036647	(6) Tampa gasolina	BG520A / QJB270 / 3WZ-6F	2,98
	PB456363	(7) Tampa óleo Ref. 501765602	Husqvarna: 36/41/50/51/55/136/141/154/261 Jonsered	4,29
(11)	G330	Tampa óleo Ref. 537281502	Husqvarna: 340/345/350/351/353	8,95
	G335	(8) Tampa gasolina Ref. 501431402	Husqvarna: 61/66/268/272 Jonsered 625/630/631/670	3,60
	G336	Tampa gasolina Ref. 537215202	Husqvarna: 288/365/395	4,55
(12)	G337	(9) Tampa gasolina Ref. 501819601	Husqvarna: 340/345/350	3,50
	G338	Tampa gasolina Ref. 501819602	Husqvarna: 365/372/395	4,55
(13)	G350	(11) Tampa óleo Ref. 00003500526	Stihl: 021/024/026/028/034/038/042/048 181/192/193/200/210/230	4,55
	G351	(12) Tampa gasolina Ref. 00003500525	Stihl: 021/023/025/029/034/038/042	4,55
(14)	G352	(14) Tampa óleo Ref. 00003500510	Stihl: 018/026/029/036/038/039/044/046/066	3,15
	G353	(13) Tampa gasolina Ref. 00003500520	Stihl: 018/026/029/036/038/039/044/046/066	3,15

**TAMPAS DEPÓSITO GASOLINA ADAPTÁVEIS HONDA - BRIGGS STRATTON - MTD**

REFERÊNCIA	DESCRIÇÃO	REFERÊNCIA ORIGINAL	PARA MOTORES	P.V.P SEM I.V.A.
 <b>PB455893</b>	Tampa plástico Honda Inter. 61,30 mm	17620-ZH7-013 17620-ZH7-023	GX110/GX120/GX140 GX160/GX200/GX240 GX270/GX390	3,90
 <b>PB455894</b>	Tampa metálico Honda Inter. 66,00 mm	17620-ZE2-W00 17610-402-010	GX110/GX120/GX140 GX160/GX200/GX240 GX270/GX390	4,98
 <b>PB455895</b>	Tampa plástico Honda Inter. 46,50 mm	17620-ZL8-003 17620-ZL8-073	GCV130/GC130 GCV160/GC160	3,50
 <b>PB455859</b>	B&S 397975 MTD 751-3111 Inter. 51,95 mm	J. Deere AM107344 Murray 23711, 92317	Snapper 1-2515, 1-9378 Simplicity 1678045, 1714020	7,85
 <b>PB990090</b>	Tampa	168FB/P	WM500/WM1000 QGZ50-30	2,95
 <b>SY692046</b>	Tampa	692046	Briggs&Stratton Quantum	6,10
 <b>SY791545</b>	Tampa	791545	Briggs&Stratton 2/3 e 5HP	8,40
 <b>SY494559</b>	Tampa	494559	Briggs&Stratton 3/5 HP	16,00
 <b>PB455859</b>	Tampa gasolina	Ø int.: 50,8mm	Briggs&Stratton / MTD Kubota / Murray / Stiga	7,85
 <b>PB990090</b>	Tampa gasolina		WM500 / WM1000 / QGZ50-30 QGZ80-30	2,95
 <b>PU0001000233</b>	Tampa gasolina	Pubert	Yamaha Explorer GC / GCV / RV / EA190	4,90
 <b>PU0001180037</b>	Tampa gasolina		721RA / GT400	4,95

**TAMPA DEPÓSITO ÓLEO VARIOS MOTORES ADAPTÁVEIS HONDA - BRIGGS STRATTON - TECUMSEH**

REFERÊNCIA	DESCRIÇÃO	REFERÊNCIA ORIGINAL	PARA MOTORES	P.V.P SEM I.V.A. ADAPTÁVEL	P.V.P SEM I.V.A. ORIGINAL
 <b>PB453027</b>	Tampa óleo B&S e Tecumseh	281658s	Modelo Standard B&S Tecumseh 27625	1,85	3,25
 <b>PB455860</b>	Tampa óleo B&S	280663	Quantum	1,95	
 <b>SY691913</b>	Tampa óleo B&S	691913	Series 114900 a 114995 4 HP	-	3,95
 <b>PB456422</b>	Tampa óleo Honda	15620 - Z64 - 910 25611 - 735 - 000	GX240, 270, 340, 390	3,97	
 <b>PB456423</b>	Tampa óleo Honda	15600 - 735 - 003	GX240K1 / GX270 GX340K1 / GX390K1	1,69	
 <b>PB456424</b>	Tampa óleo Honda	15600 - ZE1 - 003	GX110 / GX120K1 / GX140 GX160K1 / GX200	2,15	
 <b>PB456425</b>	Tampa óleo Honda	15650 - ZMO - 801	GCV 135, 160	1,80	
 <b>PB456428</b>	Tampa óleo Honda	15600 - ZG4 - 003	GX110, GX120 GX140, GX160	2,40	

## TAMBORES DE EMBREAGEM MOTOSSERRAS ADAPTÁVEIS

REFERÊNCIA	DESCRIÇÃO	MODELO	P.V.P SEM I.V.A.
<b>C26-083</b>	Tambor 3/8BP 6T	Camon: C26/TCS2600 · Zenoah: G2500	10,75
<b>C26-083 1/4</b>	Tambor 1/4	Camon: C26 Pro · Zenoah: G2500	13,90
<b>C26-089</b>	Rolamento pistão 10X13X13	Camon: C26 / C26 Pro / TCS2600 · Zenoah: G2500	3,95
<b>C37-ZJA049</b>	Tambor 3/8 BP GT	Camon: C37 / C41 / TCS4100 · Zenoah: G3800	11,90
<b>C26-089</b>	Rolamento pistão 10x13x13	Camon: C37 / C41 / TCS4100 · Zenoah: G3800	3,95
<b>C45-ZJB049</b>	Tambor (sem coroa)	C45 / C50 / TCS4600 / TCS5000 · Zenoah: G455	11,95
<b>C45-ZJB048</b>	Rolamento pistão 12x15x14,5	C45 / C50 / TCS4600 / TCS5000 · Zenoah: G455	3,95
<b>CASRK27</b>	Coroa 325x7	C45 / C50 / TCS4600 / TCS5000 · Zenoah: G455	2,50
<b>C62-A092</b>	Tambor (sem coroa)	Camon: C62 · Zenoah: G621	14,90
<b>C62-A091</b>	Rolamento pistão 10x14x12,5	Camon: C62 · Zenoah: G621	3,95
<b>C62-A093</b>	Coroa 3/8x7 · Oregon: 18720	Camon: C62 · Zenoah: G621	3,95
<b>ZJB001</b>	Tambor embreagem	GJB-25D	7,95
<b>ZJB013</b>	Rodamento 6001-2z	GJB-25D	2,50
<b>CASRK27</b>	Coroa Carlton 325x7	Ref. Oregon: 11892	2,50
<b>CASRA18</b>	Coroa Carlton 3/8x8	Ref. Oregon: 22273	2,50
<b>G373</b>	Coroa 3/8x7	Ref. Oregon: 68210	3,25
<b>G374</b>	Tambor fija 325x7 Ref. 503088702	Husq.: 50/51/55/154/254/262/254/257 Partner: 500/540/543/465/495	13,95
<b>G375</b>	Tambor fija 325x7 Ref. 530069342	Husqvarna: 36/41/136/141 Partner: 405/470 · Jonsered: 2035	13,95
<b>G376</b>	Tambor flotante 325x7 Ref. 503745401	Husq.: 50/51/55/154/254/262/254/257 Partner: 500/540/543/465/495	13,95
<b>G377</b>	Tambor flotante 3/8x7 Ref. 501831504	Jonsered: 625/630/670 Husqvarna: 61/66/162/272/266/268	15,95
<b>G378</b>	Tambor fija 3/8x7 Ref. 501255901	Husqvarna: 65/77/160/163/180/260/263	13,95
<b>G379</b>	Tambor flotante 325x7	Husqvarna: 357/359/355	13,95
<b>G380</b>	Tambor fija 325x7 Ref. 503873073	Jonsered: 2141/2145/2150 Husqv.: 340/345/350/351/353/445/450	13,95
<b>G381</b>	Tambor fija 3/8x7 Ref. 503932471	Jonsered: 2165/2171/2163 Husqvarna: 365/371/372	13,95
<b>G382</b>	Tambor flotante 3/8x7 Ref. 503934871	Husqvarna: 359 / 355 / 357 Jonsered: 2156 / 2159	13,95
<b>G383</b>	Tambor flotante 325x7 Ref. 503159802	Husqvarna: 40/45 Partner: 410/411/510/511	13,95
<b>G368</b>	Tambor 325x7 Ref. 4121200	Alpina P400/P450/P460/P500/P510	15,95
<b>G369</b>	Tambor 3/8 LP Ref.4121208	Alpina P350/P360/P361/P370	16,95
<b>G389</b>	Tambor 3/8 x7	Partner S50/55/P70/550/650/7000	15,95
<b>G387</b>	Tambor 3/8 LPx6 Ref.530047061	Partner: 351/351/352/370/401/422	13,95
<b>538243909</b>	(32) Coroa + pinhão 3/8LP 6T	Partner / McCulloch / AL-KO	22,69
<b>G360</b>	Tambor 325x7 fija Ref.11236402074	Stihl: 021/023/025/MS210/MS230/MS250	13,95
<b>G361</b>	Tambor 3/8x7 fija Ref.11286402000	Stihl: 044/046/MS440	13,95
<b>G362</b>	Tambor 3/8x7 fija Ref.11256402000	Stihl: 029/034/039	13,95
<b>G363</b>	Camp. 3/8 LPx6 fija Ref.11236402073	Stihl: 017/018/021/MS170	13,95
<b>G364</b>	Camp. 3/8 LPx6 fija	Stihl: 020/020AV	13,95
<b>G365</b>	Camp. 3/8 x7 fija Ref.11226402002	Stihl: 064/066/MS660	13,95
<b>G366</b>	Camp. 325x7 fija Ref.11216402004	Stihl: MS240/260/270/271/280	13,95
<b>G367</b>	Camp. 3/8x7 fija Ref.11196402000	Stihl: 038	13,95



Fija



Flotante





(32)



**TAMBORES DE EMBREAGEM ROÇADORAS ADAPTÁVEIS**

		REFERÊNCIA	MARCAS	MODELOS	P.V.P SEM I.V.A.
(1)		AI751220	1. BlueBird	F41 / F54 / ZM4 / ZM54	33,75
(2)		AI752390	2. BlueBird	R41 / R47 / R54	31,90
(3)		AI752800	3. Bluebird	T24	9,95
(4)		ZJB001	4. Camon	GJB25D	7,95
(5)		SH10204385	5. Camon	3GC430 / 3GC520	16,75
(6)		SH10200018	6. Camon	QJB270 / CG260E / GJD330	9,75
(7)		SH10202447	7. Camon	CG330E / CG430E CG415Q52	14,95
(8)		SH10201258	8. Camon	BG431 / BG520A	7,95

**TAMBORES EMBREAGEM PERFURADORES**

		REFERÊNCIA	MARCAS	MODELOS	P.V.P SEM I.V.A.
		AI750150	BlueBird	NEA39 / NEA52	36,98
		SH2320070746	Camon	3WT-300	13,90

## ROLAMENTOS PISTÃO ADAPTÁVEIS



REFERÊNCIA	DESCRIÇÃO	P.V.P SEM I.V.A.
Q101316	Rolamento pistão 10x13x16	2,00
Q101412	Rolamento pistão 10x14x12	1,90
Q101612	Rolamento pistão 10x16x12	1,90
Q121613	Rolamento pistão 12x16x13	1,90
Q121624	Rolamento pistão 12x16x24	2,50
Q141815	Rolamento pistão 14x18x15	3,95
Q89502	Rolamento pistão 12,7x16,7x12,3	1,90
QB810	Rolamento pistão 12,7x17,46x15,88	2,50
SH2320029199	Rolamento pistão 10x14x15	3,96
C37-ZJA032	Rolamento pistão 10x14x11	3,95
C26-089	Rolamento pistão 10x13x13	3,95
C26-012	Rolamento pistão 8x11x9	3,95
C45-ZJB023	Rolamento pistão 11x15x14,5	3,95
C45-ZJB048	Rolamento pistão 12x15x14,5	3,95
C62-A091	Rolamento pistão 10x14x13	3,95
IN91834700	Rolamento pistão 27x40x60x10	13,59
A25.0103.0500-1	Rolamento pistão 10x13x10	5,80

## EMBREAGEMS CPL ADAPTÁVEIS














REFERÊNCIA	DESCRIÇÃO	MODELO	P.V.P SEM I.V.A.
C26-084	1. Embreagem CPL Camon	Camon: C26 / C26 Pro / TCS2600 Zenoah G2500	13,90
C37-ZJA051	2. Embreagem CPL Camon	C37 / C41 / TCS4100 · Zenoah G3800	14,90
C45-ZJB100	3. Embreagem CPL Camon	Zenoah G455 / G500 Camon C45 / C50 / TCS4600 / TCS5000	15,90
C62-A100	4. Embreagem CPL Camon	C62 / TCS6200 · Zenoah G621	17,90
ZJA061	5. Embreagem CPL Camon	GJB-25D	10,95
SH2320028237	6. Embreagem CPL	CG260 / 3WZ-6F / QJB270	8,90
SH2320056058	7. Embreagem	Camon 3GC430/3GC520/CG330-E Q33 / Q43 / Q52 / CG430-E/BG520A	10,90
SH2320013769	8. Embreagem Camon	BG431 / BG520A	10,90







**EMBREAGENS CPL ADAPTÁVEIS**

	REFERÊNCIA	DESCRIÇÃO / R.O.	MODELO	P.V.P SEM I.V.A.
(8)	<b>AI721390</b>	8. Embreagem	Bluebird: R41 / R47 / R54 / NEA39E / NEA52E	39,00
(9)	<b>A25.2101.9999</b>	9. Embreagem	XCS2500C/TC	16,75
(11)	<b>G421</b>	11. Embreagem 41281602001	FS200/240/250/260/300/310/350/360 400/410/450 / FR410/450/460/480	22,80
(12)	<b>G479</b>	12. Embreagem 13081-2221	Kawasaki TH43/TH48/TD43/TD48	11,95
(15)	<b>PB456761</b>	15. Embreagem 73mm Buraco 10 mm. 13081 - 2174	Kawasaki TD33/TG33/TD40/TD48	13,95
(17)	<b>PB456763</b>	16. Embreagem 51,5mm Buraco 8 mm	Mitsubishi: TL23 / TL26 Echo • Tanaka	19,95
(18)	<b>PB456764</b>	17. Embreagem 76 mm Buraco 10 mm	Kawasaki • Kaaz • Tanaka	13,95
(19)	<b>PB456765</b>	18. Embreagem 75,5 mm Buraco 10 mm	Kawasaki G-3K/G-4K	12,25
(22)	<b>PB456766</b>	19. Embreagem 75 mm Buraco 10 mm	Kaaz TL33/TL48	14,90
(26)	<b>G457</b>	Embreagem 503744402	Husqvarna: 61/261/266/268/272	19,95
(27)	<b>G458</b>	Embreagem 503701502	Husqvarna: 288/281/385/390/395	16,95
(32)	<b>G459</b>	22. Embreagem 503744401	Husqvarna: 371/372/365 Jonsered: 2165/2171	17,95
(33)	<b>G460</b>	Embreagem 537110502	Husqvarna: 51/55/154/254/257 Partner: 400/450/540/543	22,95
(34)	<b>G461</b>	24. Embreagem 537110503	Husqvarna: 340/345/346/350/353	18,90
	<b>G462</b>	25. Embreagem 530014949	Husqvarna: 36/41/136/137/141/142/235/240 Partner: 351/352/370/420/401/405/422/470 Poulan: 2050/2051/2250/2450/2550	17,95
	<b>G463</b>	26. Embreagem 503173102	Husqvarna: 240R/245R Partner: B405/B450	19,95
	<b>G470</b>	27. Embreagem 11231602050	Stihl: 017/018/021/023/025 MS170/MS180/MS190/MS191	16,95
	<b>G471</b>	Embreagem 11211602051	Stihl: 024/026/MS260/MS240/MS270/MS280	17,90
	<b>G472</b>	Embreagem 11271602051	Stihl: 029/034/039/MS029 MS310/MS340/MS360/MS390	17,90
	<b>G473</b>	Embreagem 11191602002	Stihl: 038/MS380/MS381	16,95
	<b>G474</b>	Embreagem 11281602004	Stihl: 044/046/MS341/MS361/MS440/MS460	17,90
	<b>G475</b>	32. Embreagem 11221602005	Stihl: 064/066/MS640/MS660	19,95
	<b>G476</b>	33. Embreagem	Komatsu Zenoah: G250TS/G2500TS	15,90
	<b>G477</b>	34. Embreagem 11231602050	Stihl: 023/025/MS230/MS250	10,95






## MOLAS DE EMBREAGEM ADAPTÁVEIS

	REFERÊNCIA	DESCRIÇÃO	MODELO	P.V.P SEM I.V.A.
	<b>C26-086</b>	(1). Mola embreagem Camon 22mm	G2500/C26/C26Pro/TCS2600	1,95
	<b>C37-ZJA054</b>	(2). Mola embreagem Camon 150mm	C37/C41/C45/C50/TCS4100/TCS4600/TCS5000	1,95
	<b>C62-A089</b>	(2). Mola embreagem Camon 174mm	C62/G621/TCS6200	1,95
	<b>SH2320008791</b>	(1). Mola embreagem Camon 31mm	CG260 / 3WZ-6F / QJB270	1,10
	<b>SH2320036555</b>	(5). Mola embreagem Camon 52mm	CG330-E / CG430-E / Q43 / Q52	1,10
	<b>ZJA024</b>	(1). Mola embreagem Camon 32mm	GJB25D	1,98
	<b>PB990019</b>	(5). Mola embreagem Ref. 3654040 - 47mm	Alpina: 34/36/40/41/42/45/55	4,50
	<b>PB456992</b>	(7). Mola embreagem Ref. 503560401 - 170mm	Husqvarna: 61/266 · Partner: 660/710/7700	2,95
	<b>PB456993</b>	(7). Mola embreagem Ref. 504210016 - 140mm	Husqvarna: 40/45/235R/240R/245R Jonsered: 2041/2045/2050	2,50
	<b>PB456994</b>	(7). Mola embreagem Ref. 530094188 - 111mm	Husqvarna: 36/41/136/137/141 Partner: 351/371/420/352	1,85
	<b>PB456995</b>	(7). Mola embreagem Ref. 501456101 - 127mm	Husqvarna: 50/51/55/254 Partner: 540/543	2,50
	<b>G500</b>	(8). Mola embreagem Ref. 00009975515 - 9mm	Stihl: 021/023/025/MS250 MS231/MS251	0,69
	<b>G501</b>	(9). Mola embreagem Ref. 00009970909 - 7,5mm	Stihl: 029/034/036/039 MS290/MS310/MS340/MS390	0,89
	<b>G502</b>	(10). Mola embreagem Ref. 00009975815 - 12mm	Stihl: 038/MS380/MS381 034/044/046	0,69
	<b>G503</b>	(11). Mola embreagem Ref. 00009975811 - 12mm	Stihl: 028/031/032/041	0,69
	<b>G504</b>	Mola embreagem. Ref. 00009975909	Stihl: 070/MS720	0,79
	<b>G506</b>	Mola embreagem. Ref. 00009975626	Stihl: 026/MS260/MS261	0,69
	<b>AI180030</b>	(12). Mola embreagem 28mm	Bluebird: 34/41/47/54/59	1,70
	<b>AI180040</b>	(12). Mola embreagem 20mm	Bluebird: 34/41/47/54/59	1,70
	<b>AI180170</b>	(11). Mola embreagem 30mm	Bluebird: 25/27/29	1,95
	<b>A25.2101.0014</b>	(13). Mola embreagem 17 mm	XCS2500C/TC	1,75
	<b>ML285656</b>	(14). Mola embreagem 19 mm	MCV3100S/MCV3100TS	6,68
	<b>ML286907</b>	(15). Mola embreagem 49 mm	BCV5020/BCV5021/BC5021/MX36EH	8,59

## BOMBAS DE ÓLEO E ACESSÓRIOS ADAPTÁVEIS

	<b>C37-ZJA057</b>	1. Bomba Óleo	Camon: C26/C26 Pro/C37/C41/TCS2600/TCS4100 · Zenoah: G2500 / G3800	11,90
	<b>C45-ZJB039</b>	2. Bomba Óleo	Camon: C45/C50/TCS4600/TCS5000 Zenoah: G455/G500	13,90
	<b>C62-A085</b>	3. Bomba Óleo	Camon: C62 · Zenoah: G621/TCS6200	13,90
	<b>C37-ZJA058</b>	4. Semfín lubrificação	Camon: C26/C37/C41/TCS2600/TCS4100 Zenoah: G2500 / G3800	3,10
	<b>C45-ZJB051</b>	5. Semfín lubrificação	Camon: C45/C50/TCS4600/TCS5000	3,10
	<b>C62-A083</b>	6. Semfín lubrificação	Camon: C62 · Zenoah: G621/TCS6200	3,10
	<b>A25.2114.0100</b>	7. Bomba Óleo	XCS2500C/TC	13,95
	<b>A25.2101.0200</b>	8. Semfín lubrificação	XCS2500C/TC	3,55
				

**BOMBAS DE ÓLEO E ACESSÓRIOS ADAPTÁVEIS**

	REFERÊNCIA	DESCRIÇÃO	MODELO	P.V.P SEM I.V.A.
 (7)	<b>SH2320060389</b>	7. Bomba Óleo	Camon: GJD330 / QJB270	18,95
 (8)	<b>PB990018</b>	9. Bomba Óleo	McCulloch • Jonsered Partner: 350/351/352/370/420/401/422	6,95
 (10)	<b>G512</b>	10. Bomba Óleo 537105501	Husqvarna 340/345/346/350/353 Jonsered 2150 / 2147	14,95
 (14)	<b>538227530</b>	14. Bomba Óleo EM	McCulloch: Promac 72 • Partner: 720	42,97
 (17)	<b>G514</b>	8. Bomba Óleo 506027701	Partner: 400/450/410/411/460/510/511 Husqvarna: 40/45 • Jonsered 2041	21,90
 (21)	<b>G516</b>	Bomba Óleo. Ref. 503521303	Husqvarna: 365/372/570/575/362/371 Jonsered: 2062/2065/2163	30,90
 (14)	<b>G517</b>	17. Bomba Óleo 540057901	Husqvarna: 340/345/350/445	9,95
 (17)	<b>G518</b>	Bomba Óleo 545036801	Husqvarna: 36/41/136/137/141/142	12,95
 (21)	<b>G519</b>	19. Bomba Óleo 501512501	Husqv.: 61/266/268 • Jons.: 625/630/670	20,90
 (19)	<b>G520</b>	Bomba Óleo 503698101	Husqvarna: 281/288	30,95
 (22)	<b>G521</b>	21. Bomba Óleo 503660102	Husqvarna: 51/55	9,95
 (23)	<b>PB990085</b>	22. Bomba Óleo 501777601	Husqvarna 51/55	13,90
 (24)	<b>PB990086</b>	23. Bomba Óleo 503463702	Husqvarna 394 / 395 Jonsered 2095	69,00
(25)	<b>G539</b>	24. Bomba Óleo. Ref. 574719301	Husqvarna 235/236/240 Jonsered 2238 / 2234	22,95
(26)	<b>G531</b>	(25) Bomba Óleo Ref. 11256403201	Stihl: 034/036/MS340/MS360	20,90
(27)	<b>G532</b>	(26) Bomba Óleo Ref. 11196403200	Stihl: 038/042AV/048	28,90
(27)	<b>G533</b>	(27) Bomba Óleo Ref. 11236403200	Stihl: 017/018/021/023/025/MS180	10,90
(29)	<b>G534</b>	Bomba Óleo Ref. 11276403204	Stihl: 029/MS290/039/390	30,95
(30)	<b>G535</b>	(29) Bomba Óleo Ref. 11286403206	Stihl: 046/MS460	20,95
(30)	<b>G536</b>	(30) Bomba Óleo Ref. 11226403205	Stihl: 066/MS660	20,95



## SENFINS LUBRIFICAÇÃO ADAPTÁVEIS



<b>G550</b>	(1) Semfín lubrificação Ref. 501513801	Husqvarna: 61/261/266/268 Jonsered: 630/670/625	2,50
<b>G551</b>	(2) Semfín lubrificação 325x7 503931801	Husqvarna: 340/345/346/350 351/353/355	4,95
<b>G552</b>	(3) Semfín lubrificação Ref. 503756103	Jonsered: 2165/2171 • Husqvarna: 365/372	4,95
<b>G553</b>	(4) Semfín lubrificação 503892202	Husqvarna: 350	5,79
<b>G554</b>	(5) Semfín lubrificação 325x7 503892103	Husqvarna: 346/353	5,50
<b>G555</b>	(6) Semfín lubrificação 3/8x7 Ref. 503912903	Husqvarna: 357/359	2,95
<b>G556</b>	(7) Semfín lubrificação Ref. 11236407105	Stihl: 017/018/019/021/023/025	3,95
<b>PB990080</b>	(8) Semfín lubrificação Ref. 503912702	Husqvarna: 357XP / 359	2,50
<b>G558</b>	(9) Semfín lubrificação Ref. 11256407110	Stihl: 029/034/036/039	4,95
<b>G559</b>	(10) Semfín lubrificação Ref. 11216407111	Stihl: 024/026/MS240	4,95
<b>G560</b>	(11) Semfín lubrificação Ref. 11286407112	Stihl: 044/046/MS440/MS460	4,50
<b>PB990081</b>	(12) Semfín lubrificação Ref.503557501	Husqvarna: 281 / 288 / 394 / 395	2,95
<b>PB990082</b>	(13) Semfín lubrificação Ref.537207805	Husqvarna: 365 / 372 • Jonsered 2165 / 2171	4,95
<b>PB990083</b>	(14) Semfín lubrificação Ref.537252601	Husqvarna: 455 / 460 / 461 Jonsered CS2255	4,50
<b>PB990084</b>	(15) Semfín lubrificação Ref.505200801	Husqvarna: 545 / 550 / 555 / 560 Jonsered: 2252 / 2253 / 2258 / 2260	5,50




## ROLAMENTOS E RETENTORES CAMBOTA ADAPTÁVEIS



<b>C26-015</b>	Rolamento 12x28x8 6001	Camon: C26/C26PRO/TCS2600 • Zenoah: G2500	2,96
<b>C26-016</b>	Retentor 12x22x5	Camon: C26/C26PRO/TCS2600 • Zenoah: G2500	2,90
<b>C26-017</b>	Retentor 12x8x6	Camon: C26/C26PRO/TCS2600 • Zenoah: G2500	2,96
<b>C45-ZJB054</b>	Rolamento 15x35x11 6202	Camon: C41/TCS4100 • Zenoah: G3800 / BG520A	3,97
<b>C37-ZJA016</b>	Retentor 12x32x5,5	Camon: C41/TCS4100 • Zenoah: G3800	2,95
<b>C37-ZJA017</b>	Retentor 12x22x7	Camon: C41/TCS4100 • Zenoah: G3800	2,95
<b>C45-ZJB054</b>	Rolamento 15x35x11 6202	Camon: C45/C50/C62/TCS4600/TCS5000 • Zenoah: G455	3,97
<b>C45-ZJB053</b>	Retentor 15x28x4,5	Camon: C45/C50/TCS4600/TCS5000 • Zenoah: G500	2,50
<b>C45-ZJB094</b>	Retentor 15x35x4,5	Camon: C45/C50/C62/TCS4600/TCS5000 • Zenoah: G500	2,90
<b>C62-A033</b>	Retentor 13x20x4,5	Camon: C62 • Zenoah: G621	3,25
<b>ZJA014</b>	Rolamento 10x26x8 6000	Camon: GJB-25D	2,90
<b>ZJA019</b>	Retentor 10x20x5	Camon: GJB-25D	1,98
<b>ZJA011</b>	Retentor 10x26x5	Camon: GJB-25D	1,90
<b>SH2320088162</b>	Retentor cambota 11,7x22x7	Camon: CG330-E/CG430-E/CG260E	2,15
<b>SH2310001557</b>	Rolamento cambota 6201	Camon: CG330-E/CG430-E/CG260E	2,15
<b>SH2320001284</b>	Retentor cambota 30x14,7x7	Camon: CG430-E / 3CG430	3,95
<b>SH2310001563</b>	Rolamento cambota 6202	Camon: CG430-E	3,95

**ROLAMENTOS ADAPTÁVEIS CAMON - PARTNER - HUSQVARNA - MCCULLOCH - JONSERED - MA.RI.NA**


(1)



REFERÊNCIA	DESCRIÇÃO	ALTURA MM	Ø EXT.	Ø INT.	MODELOS	P.V.P SEM I.V.A.
MA038226	1. Rolamento aleta	12	26	12	Castelgarden Stihl - Viking	2,69
MA038227	1. Rolamento aleta	12	27	12	Castelgarden	3,75
P531213828	1. Rolamento aleta	13	26	13	Marazzini - Partner Husqvarna - McCulloch Jonsered	6,98
PB990200	1. Rolamento aleta	8,5	28,5	11	Universal	2,95
PB990201	1. Rolamento aleta	10,6	28,9	12,8	Honda / Kaaz	2,70
PB990202	1. Rolamento aleta	8	28,5	13	Universal	2,95
PB990203	1. Rolamento aleta	11,5	29	13	Masport	4,95
PB990204	1. Rolamento aleta	11	35	13	Universal	2,95
PB990205	1. Rolamento aleta	11,5	37	15	Honda	2,95
PB990206	1. Rolamento aleta	11	35	19	MTD/Snapper/Toro	1,19
MA038026	Rolamento	8	26	10	6000 2RS	5,70
PU0306010004	Rolamento Pubert	8	28	12	6001 2RS	3,70
MA038030	Rolamento	9	30	10	6200 2RS	5,36
PB62032RSC3	Rolamento roda	12	40	17	6203 2RS C3	4,95
ML210554	Rolamento	8	22	7	608 2RS	3,64
ML140268	Rolamento	7	24	9	609Z	4,44
ML210560	Rolamento	7	24	9	609 2RS	3,83
PU0306010003	Rolamento Pubert	8	26	10	6000ZZ	1,60
PU0306010034	Rolamento Pubert	8	26	10	6000 2RS	1,85
ZJB013	Rolamento	8	28	12	6001 2Z	2,50
PU0306010006	Rolamento Pubert	10	35	17	6003 2RS	9,75
PU0306010007	Rolamento Pubert	12	42	12	6004 2RS	3,90
PU0306010069	Rolamento Pubert	13	55	3	6006 2RS	4,50
PU0306010009	Rolamento Pubert	9	30	10	6200ZZ	3,25
ML012649	Rolamento	10	32	12	6201ZZ	8,43
ML140474	Rolamento	9	32	15	6202 ZZ	5,30
SH2310002121	Rolamento	11	35	15	6202 2RS	2,50
PU0306010013	Rolamento Pubert	12	40	17	6203 2RS	7,75
PU0306010015	Rolamento Pubert	14	47	20	6204 2RS	3,95
PU0306010017	Rolamento Pubert	15	52	25	6205 2RS	8,75
PU0003000059	Rolamento Pubert	16	62	30	6206 C3	7,70
PU0306010020	Rolamento Pubert	17	62	25	6305 2RS	6,95
ZJB017	Rolamento	7	37	25	6805 ZZ	2,98

**RETENTORES ADAPTÁVEIS**

	REFERÊNCIA	DESCRIÇÃO	MODELO	P.V.P SEM I.V.A.
(1)	 PB456961	(1).- Retentor 15x26x6 Ref. 503260204	Partner: B440 · Husqvarna: 61/66/266	4,95
	PB456962	(2).-Retentor 15,6x28x5,2 Ref. 503260205	Partner: K950 · Husqvarna: 281/288	4,95
(2)	 PB456963	(3).-Retentor 18,4x26,4x3,6 Ref. 503260301	Husqvarna: 362/365/371/372	5,95
	CWT9900010	(4).-Retentor cambota 25x41,25x6	GX160	2,96
(3)	 CWT9900012	Retentor fresa 38x55x8	WMX720	3,95
	PB382507	Retentor cambota 38x25x7		2,95
(4)	 2031600016N	Retentor cambota 25x38x7	DYM1626CQ	5,95
	2031600031N	Retentor cambota 17x30x6	DYM1661FB	3,90
(10)	 2031600060N	Retentor cambota 22x35x7	DYM1661FB / DYM1626CQ	4,95
	SH2320003494	(10).-Retentor cambota 12x28x7	SG250	1,98
(11)	 CWT0303100	(11).-Retentor DX 25x41x9,5/13	WM500	4,95
	CWT0303200	(11).-Retentor SX 25x52x9,5/13	WM500	5,28
(13)	 CWT0303400	Retentor 12x22x6	WM500	1,91
	IN90164100	(13).-Retentor SX 25x62x10	Interpum	4,15
(14)	 PU0341000059	14. Retentor carter	Motoenxadas PUBERT/HONDA	5,98

**CABOS E AMORTECEDORES ADAPTÁVEIS**

	<b>C26-148</b>	1. Asa tubular SX	Zenoah: G2500 • Camon: C26/C26PRO/TCS2600	8,71
	<b>C26-153</b>	2. Asa superior DX	Zenoah: G2500 • Camon: C26/C26PRO/TCS2600	13,95
	<b>C37-ZJB001</b>	Asa tubular SX	Zenoah: G3800 • Camon: C37/C41/TCS4100	16,90
	<b>TCS4100A-66</b>	Asa deposito gasolina + óleo	Zenoah: G3800 • Camon: C37/C41/TCS4100	21,00
	<b>C45-ZJA074</b>	5. Asa tubular SX	Zenoah: G455/G500 • Camon: C45/C50/TCS4600/TCS5000	17,00
	<b>C45-ZJA051</b>	Asa deposito gasolina + óleo	Zenoah: G455/G500 • Camon: C45/C50/TCS4600/TCS5000	19,75
	<b>C62-B074</b>	Asa tubular SX	Zenoah: G621 • Camon: C62	19,00
	<b>C62-B051</b>	Asa traseira DX	Zenoah: G621 • Camon: C62	39,00
	<b>C26-105</b>	Amortecedor mola	Zenoah: G2500 • Camon: C26/C26PRO/TCS2600	1,10
	<b>C26-150</b>	10. Amortecedor goma	Zenoah: G2500 • Camon: C26/C26PRO/TCS2600	3,95
	<b>C26-163</b>	Tampa amortecedor goma	Zenoah: G2500 • Camon: C26/C26PRO/TCS2600	1,50
	<b>C26-149</b>	Lona tirante	Zenoah: G2500 • Camon: C26/C26PRO/TCS2600	1,95
	<b>C37-ZJB029</b>	13. Amortecedor goma + lona	Zenoah: G3800 • Camon: C37/C41/TCS4100	1,39
	<b>C37-ZJB030</b>	14. Amortecedor goma	Zenoah: G3800 • Camon: C37/C41/TCS4100	1,95
	<b>C37-ZJB035</b>	15. Amortecedor mola	Zenoah: G3800 • Camon: C37/C41/TCS4100	1,95
	<b>C37-ZJB069</b>	16. Amortecedor mola	Zenoah: G3800 • Camon: C37/C41/TCS4100	1,95
	<b>PB440023</b>	17. Amortecedor 502203203	Husqvarna 225RD / 227RD / 332R	3,95
	<b>PB440035</b>	18. Amortecedor 506014701	Husqvarna 41 / 45 / 49	4,90
	<b>PB440039</b>	19. Amortecedor 545063101	Husqvarna 230 / 235 / 236 / 240	4,25
	<b>PB440032</b>	20. Amortecedor 503898301	Husqvarna 340 / 345 / 346 / 350 / 351 / 353 / 435	4,90
	<b>PB440036</b>	21. Amortecedor 544101201	Husqvarna 445 / 450	5,95
	<b>PB440034</b>	22. Amortecedor 504795601	Husqvarna 325LDX / 327LDX / 327LX 327RDX / 327RDX / 435 / 440E	4,90
	<b>PB440038</b>	23. Amortecedor 545033901	Husqvarna 230 / 235 / 235E / 236 / 236E 240 / 240E	4,90
	<b>PB440033</b>	24. Amortecedor 503923301	Husqvarna 357XP / 359	6,95
	<b>PB440037</b>	25. Amortecedor 545033801	Husqvarna 230 / 235 / 236 / 240	4,90
	<b>PB990000</b>	26. Amortecedor 503528702	Husqvarna 394/395 • Jonsered 2186	5,95
	<b>PB890000</b>	27. Amortecedor 503637503	Husqvarna 362/365/371/372/374/375	4,90

## ASAS E AMORTECEDORES ADAPTÁVEIS

REFERÊNCIA	DESCRIÇÃO	MODELO	P.V.P SEM I.V.A.	
 (1)	C45-ZJB025	1. Amortecedor mola	G455/G500/C45/C50/TCS4600/TCS5000	1,50
 (2)	C45-ZJA052	2. Amortecedor goma superior	G455/G500/C45/C50/TCS4600/TCS5000	1,50
 (3)	C45-ZJB059	3. Amortecedor goma inferior	G455/G500/C45/C50/TCS4600/TCS5000	2,90
 (5)	C62-B045	4. Amortecedor SX trasero	C62 - Zenoah G621	2,95
 (4)	C62-B046	5. Amortecedor DX trasero	C62 - Zenoah G621	2,10
 (6)	C62-B061	6. Amortecedor goma superior	C62 - Zenoah G621	3,95
 (7)	C62-B060	7. Tampa amortecedor goma	C62 - Zenoah G621	0,90
 (13)	C62-B069	Amortecedor goma inferior	C62 - Zenoah G621	2,10
 (14)	C62-B071	Tampa amortecedor goma	C62 - Zenoah G621	1,30
 (13)	ZJC004	Amortecedor mola dianteiro	GJB-25D	2,10
 (14)	ZJC009	Amortecedor mola trasero	GJB-25D	2,50
 (15)	ZJC010	Tampa amortecedor mola	GJB-25D	1,50
 (16)	PB456715	13. Amortecedor/Ref.501530501	Husqvarna: 44/55/61/162/266/444	4,20
 (17)	PB456716	14. Amortecedor /Ref.501773401	Husqvarna: 61/66/266/268/272/380	3,75
 (18)	PB456717	15. Amortecedor/Ref.501699401	Jonsered: 670 · Husqvarna: 61/268/266	3,75
 (17)	PB456718	16. Amortecedor/Ref.501628701	Jonsered: 670 · Husqvarna: 61/268/266	3,95
 (18)	PB456720	17. Amortecedor/Ref.501773501	Husqvarna: 61/66/266/268/272	4,75
 (21)	PB456721	18. Amortecedor/Ref.501763902	Husqvarna: 50/51/55	3,90
 (22)	G006	21. Mola inferior dianteiro e trasero EM · Ref.506014601	Partner: 410/411/510/511 Husqvarna · Jonsered	2,15
 (23)	G005	22. Mola superior DX EM Ref.506014701	Partner: 410/411/510/511 Husqvarna · Jonsered	2,95
 (24)	G590	23. Kit 3 molas Ref. 545006036	Partner: 351/370/420/352/401/422 Jonsered 2135/2137/2138	6,95
 (25)	G591	24. Amortecedor gerador espárrago ø 8	WM2500	6,90
 (26)	G592	25. Amortecedor gerador espárrago ø 10	WM2500	6,90
 (26)	G593	26. Amortecedor gerador espárrago ø 10	WM5500	7,90

**ROUPA DE PROTEÇÃO E ACESSÓRIOS**

	REFERÊNCIA	DESCRIÇÃO	P.V.P SEM I.V.A.
(1) 	<b>ML420282</b>	(1) Capacete CPL Maruyama: Protetores acústicos e visor malla. Normativa EN 397, EN 352-3, EN 166, EN 1731	63,72
(2) 	<b>PB453576</b>	(2) Capacete florestal com proteção auditiva e viseira de rede	32,90
(2A) 	<b>PB1504120</b>	(2A) Capacete florestal com proteção auditiva e viseira de rede	34,90
(3) 	<b>PB453515</b>	(3) Viseira de proteção com rede Normativa EN 352-3, EN 1731	8,95
(4) 	<b>PB400515</b>	(4) Rede de reposição 30cm	4,95
(5) 	<b>PB400514</b>	(4) Rede de reposição 39cm	4,95
(4A) 	<b>PB400516</b>	(4A) Plexiglas de reposição	4,95
(6) 	<b>G048</b>	(5) Kit Viseira com rede metálica + plexiglas + Capacetes protectores CE	19,75
(7) 	<b>PB970013</b>	(6) Viseira proteção. Malla de PVC EN166B	10,75
(8) 	<b>PB400530</b>	(6A) Rede e plexiglas reposição EN 166B	6,25
(6A) 	<b>G049</b>	(7) Viseira de proteção com rede + plexiglas Ajustável na cabeça. Normativa EN1731	14,95
(8A) 	<b>PB455309</b>	(8) Viseira de proteção PVC Normativa EN166	8,95
(13) 	<b>PB400519</b>	(8A) Plexiglas de reposição	5,90
(16) 	<b>ML420280</b>	(13) Fones de ouvido 29db Maruyama	11,96
(17) 	<b>PB453321</b>	(16) Fones de ouvido ergonómicos 25db. 155 g	5,95
(18) 	<b>PB455310</b>	(17) Fones de ouvido ergonómicos 30db. 225 g	14,90
(19) 	<b>PB455307</b>	(18) Óculos protetoras clara antivaho EN166	3,95
(20) 	<b>G725</b>	(19) Kit proteção óculos + luvas e fones de ouvido	6,95
(21) 	<b>TC101469</b>	(20) Óculos proteção Yellow. Normativa EN 166 Com cristais amarelos	4,95
(23) 	<b>TC101470</b>	(21) Óculos proteção Smoked. Normativa EN 166 Com cristais UV para melhor visibilidade em condições de sol	8,75
	<b>PB023456</b>	(23) Óculos de protetoras com 4 orifícios de ventilação CE. Normativa EN 166	2,90

## ROUPA DE PROTEÇÃO E ACESSÓRIOS



REFERÊNCIA	DESCRIÇÃO	P.V.P SEM I.V.A.
G079	(1) Sobrecalças anticorte (Zahones) EM. Talla única. Sem culera. Normativa EN 381-5, EN 340. Clase 1. 20m/s	99,00
G081	(2) Jardineira Anticorte - 20M/S Normativa EN 381-5, EN340 Modelo A Clase 1 Tamanho M (SIP proteção)	129,75
G082	(2) Tamanho L (SIP proteção)	129,75
G056	(3) Tamanho M. Calça anticorte Clase 1.20m/s	114,00
G057	(3) Tamanho L	114,00
G055	(4) Sobrecalças anticorte CE (Tamanho L)	90,75
G053	(4) Sobrecalças anticorte CE (Tamanho S)	90,75
PB991194	(5) Calça anticorte Clase 1. 20 m/s (Tamanho S) (SIP proteção)	109,00
PB991195	(5) Tamanho M (SIP proteção)	109,00
PB991196	(5) Tamanho L (SIP proteção)	109,00
PB991197	(5) Tamanho XL (SIP proteção)	109,00
G500S	(7) Calça roçador Tamanho S	69,75
G500M	(7) Calça roçador Tamanho M	69,75
G500L	(7) Calça roçador Tamanho L	69,75
TC000010	(7A) Calça roçador Tamanho única	54,00
G063	(8) Calça anticorte Silvicultura EcoFlex Class 1 Tamanho S (SIP proteção)	249,00
G064	(8) Calça anticorte Silvicultura EcoFlex Class 1 Tamanho M (SIP proteção)	249,00
G065	(8) Calça anticorte Silvicultura EcoFlex Class 1 Tamanho L (SIP proteção)	249,00
G066	(8) Calça anticorte Silvicultura EcoFlex Class 1 Tamanho XL (SIP proteção)	249,00
G067	(8) Calça anticorte Silvicultura EcoFlex Class 1 Tamanho XXL (SIP proteção)	249,00
PB9809700	(9) Tirantes	24,35

**ROUPA DE PROTEÇÃO E ACESSÓRIOS**


REFERÊNCIA	DESCRIÇÃO	P.V.P SEM I.V.A.
G070	(1A) Casaco Anticorte Normativa EN 381-11 Classe 1 Tamanho 46/48 (S) (SIP proteção)	179,00
G071	(1A) Tamanho 50/52 (M) - (SIP proteção)	179,00
G072	(1A) Tamanho 54/56 (L) - (SIP proteção)	179,00
G073	(1A) Tamanho 58/60 (XL) - (SIP proteção)	179,00
PB361639	(2) Par botas Anticorte Nº39 Classe 1 20m/s	199,75
PB361640	(2) Par botas Anticorte Nº40 Classe 1 20m/s	199,75
PB361641	(2) Par botas Anticorte Nº41 Classe 1 20m/s	199,75
PB361642	(2) Par botas Anticorte Nº42 Classe 1 20m/s	199,75
PB361643	(2) Par botas Anticorte Nº43 Classe 1 20m/s	199,75
PB992541	(3) Par botas Anticorte Normativa EN 345-2 Classe 2 Nº 41	129,00
PB992542	(3) Nº 42	129,00
PB992543	(3) Nº 43	129,00
9AGAH41	(4) Sapato alto de seguridade CE - Nº 41 EN S3	39,90
9AGAH42	(4) Sapato alto de seguridade CE - Nº 42 EN S3	39,90
9AGAH43	(4) Sapato alto de seguridade CE - Nº 43 EN S3	39,90
PB42100M	(5) Macaco branco Tamanho M (uso único)	11,75
PB42100L	(5) Macaco branco Tamanho L (uso único)	11,75
PB42100XL	(5) Macaco branco Tamanho XL (uso único)	11,75
PB4520L	(6) Macaco pulverização. Tamanho L proteção tipo 5 e 6. Normativa EN1073-2, EN1149-1, EN13034, EN13982	13,95
PB4520XL	(6) Macaco pulverização. Tamanho XL proteção tipo 5 e 6. Normativa EN1073-2, EN1149-1, EN13034, EN13982	13,95
PB004251	(7) Mascarilla buconasal FFA1P2D Normativa EN405:2001+A1:2009	39,75
PB054200	(8) Mandil couro	36,95
PB603504	(9) Mandil PVC 120x90	18,75
PB940650	(10) Cunha abridora 2000g	21,75
PB015151	(12) Cunha 12 g. PVC 70x140mm	4,90
PB015152	(12) Cunha 22 g. PVC 70x190mm	7,95
PB015153	(12) Cunha 36 g. PVC 77x270mm	13,75
PB120740	(13) Afiador de Machados e facas	26,95



## ROUPA DE PROTEÇÃO E ACESSÓRIOS




REFERÊNCIA	DESCRIÇÃO	P.V.P SEM I.V.A.
G9203	(15) Machado 24". 1,7 kg (70 cm)	39,75
G9204	(14) Machado 34". 2,5 kg (90 cm)	41,75
PB10370	(16) Machado 370mm - 0,68 Kg	24,75
PB990099	(17) Cinta métrica 15 metros · 586997501	59,75
PB990059	(18) Gancho troncos	22,75
PB990060	(19) Palanca derribo e gancho 75cm	69,75
PB990058	(20) Calibre árvores 500 mm	49,95

## BIDÕES E DEPÓSITOS



REFERÊNCIA	DESCRIÇÃO	CLASSE	P.V.P SEM I.V.A.
PB030000	(1) Embudo + filtro	Profissional	43,75
TC101078	(2) Válvula gasolina		8,90
TC101079	(3) Válvula Óleo EM		4,90
TC101080	(4) Tampa com suporte EM		5,95
TC101077	(5) Depósito 6 L + 2,5 L com válvulas anti-derrame. Inclui proteção contra rebose	UN 3H1/Y/200	22,75
PB453600	(6) Embudo + filtro	Estandar	4,15
PB819800	(9) Bocal autostop para Bidão. PB008114		19,95
PB484135	(10) Bidão met. gasolina 20 L	UN 3A1/Y/100/10	46,75
PB486531	(10) Bidão met.o gasolina 10 L	UN 3A1/Y/100/10	42,75
PB455780	(10) Bidão met. gasolina 5 L	UN 3A1/Y/100/10	31,80
PB031477	(11) Bocal com suporte de fixação para depósitos metálicos		13,95
PB813530	(12) Bidão PVC gasolina 20L	UN 3H1/Y1.2/150	17,95
PB812873	(12) Bidão PVC gasolina 10L	UN 3H1/Y1.2/150	13,95
PB811560	(12) Bidão PVC gasolina 5L	UN 3H1/Y1.2/150	9,95

**SUSPENSORIO ROÇADORAS**

	REFERÊNCIA	DESCRIÇÃO	MODELO	P.V.P SEM I.V.A.
(1) 	SH2320101489	1. Suspensorio simples	QJB270	6,75
(2) 	PB000880	2. Suspensorio profissional com proteção lumbar		32,75
(3) 	Ai751580	3. Suspensorio simples		6,90
(4) 	SH2320096617	4. Suspensorio duplo	CG260-E/CG330-E/CG430-E	9,95
(5) 	SH2320104027	5. Suspensorio duplo profissional	3GC420/3GC520 CG415Q33 / CG415Q52	26,90
(6) 	ML228086	6. Suspensorio duplo Maruyama	BC5020/BC421H/BC501H BC4321H / BC5021H	47,79
(7) 	ML234477	7. Suspensorio duplo Maruyama com proteção lumbar	BCV5020 / BCV5021	129,31
(8) 	ML226490	8. Suspensorio costas Maruyama	M50BKC/BKC5020 BCK5021RS	115,34
(9) 	A800201	9. Suspensorio duplo	Universal	12,75
(10) 	G5006	10. Suspensorio cortasebes	(no profissional)	189,75
(11) 	SH2320109873	11. Suspensorio (1 unidade)	EB500 / EB800-E	7,39
(12) 	PB007160	12. Gancho Suspensorio de reposição		1,90
(13) 	SH19000127	13. Gancho Suspensorio tubo	Ø 28mm	1,98
(14) 	SH2320003143	13. Gancho Suspensorio tubo	Ø 26mm	1,97
(15) 	ML217850	14. Suporte Suspensorio tubo	Ø 28mm	4,84
(15A) 	ML220533	15A. Suspensorio simples	MC2630/MC321/TTP2630/ PP2430/BC2300/MX24	13,05
(16) 	Ai752260	15. Suspensorio PS2240/ GA4040		68,95
(17) 	SH2320024134	16. Suspensorio duplo	BG431/BG520A	29,75
(18) 	SH2320101489	17. Suspensorio	QJB270	6,75
	PB9101344	18. Suspensorio para canhotos		29,75

## LUVAS DE TRABALHO ADAPTÁVEIS

	REFERÊNCIA	DESCRIÇÃO	MODELO	P.V.P SEM I.V.A.
(1) 	<b>PB991509</b> (TALLA L) <b>PB991510</b> (TALLA XL)	(1) Par de luvas anticorte (proteção mão esquerda)	EN 381-7 Clase 0	22,75
(2) 	<b>PB101931</b>	(2) Par de luvas anticorte · Tamanho 9 L (proteção em ambas mãos)	EN381-7 TYPE A Clase 1	54,95
	<b>PB101932</b>	(2) Par de luvas anticorte · Tamanho 10 XL (proteção em ambas mãos)		54,95
(3) 	<b>ML466563</b>	(3) Par de luvas anticorte (proteção mão esquerda) Maruyama	EN381-7 TYPE A Clase 1	59,75
(4) 	<b>PB9809490</b>	(4) Mangas antebraço (SIP)	Anticorte 20 m/s Clase 1	38,75
(5) 	<b>PB9808204</b>	(5) Mangas antebraço	Líquidos / Ácido	4,98
(6) 	<b>PB014420</b>	(6) Protegepernas (par)	Caneleira de polietileno	16,45
(7) 	<b>PB020045</b>	(7) Par de luvas para trabajos de precisión (gran tacto) Tamanho L	Excelente aderência em húmedo e seco	1,34
(8) 	<b>G725</b>	(8) Kit proteção	Luvas, gafas e auriculares	6,95
(9) 	<b>PB9808311</b>	(9) Colete reflexivo CE	Tamanho único	4,39

**PROTETORES FIO ROÇADORAS**

	REFERÊNCIA	DESCRIÇÃO	MODELO	P.V.P SEM I.V.A.
 (1)	<b>PB1620785</b>	Protetor fio Husqvarna Adap. Ref:537332601	Husqvarna:143R/235R/236R/241R 333R/335R/535R	18,50
 (2)	<b>SH2320104021</b>	2. Protetor fio	3GC430/3GC520	13,96
 (3)	<b>SH43001122</b>	3. Protetor fio Ø 28mm	Camon: CG260-E/CG330-E/CG430-E BG431 7 Q33 / Q43	13,75
 (19)	<b>SH2320011178</b>	19. Suporte Ø 26mm	CG260/CG330E/CG430E/BG431	1,90
 (19)	<b>SH2320062240</b>	19. Suporte Ø 28mm	CG260/CG330E/CG430E/BG431	1,90
 (4)	<b>TC005801</b>	4. Protetor fio universal	Tubo: 24 / 26 / 28mm	6,96
 (5)	<b>ML220246</b>	5. Protetor fio Maruyama	M23CS-RS / BGL2250	6,96
 (9)	<b>ML228303</b>	9. Protetor fio Maruyama (sem faldilla)	BKC5020/BC420H/BC43020H/BC5020H	17,55
 (10)	<b>ML230748</b>	10. Faldilla protector fio (sem lâmina)	BKC5020/BC420H/BC43020H/BC5020H	6,04
 (15)	<b>ML234593</b>	15. Protetor fio Maruyama	(sem faldilla) BCV5020	35,76
 (16)	<b>ML231989</b>	16. Faldilla protector fio	(sem lâmina) BCV5020 / BCV5021	11,95
 (17)	<b>ML230789</b>	17. Kit lâmina + Parafuso	Protetor fio Maruyama	5,04
 (17)	<b>503798801</b>	17. Lâmina	Protetor fio Husqvarna	3,95
 (18)	<b>TC005801</b>	18. Protetor fio universal (com lâmina)	Tubo: 24 / 26 / 28 mm	7,95

## CHAVES DE VELAS ADAPTÁVEIS







	REFERÊNCIA	DIMENSÕES	DESCRIÇÃO	PARA MOTORES	P.V.P SEM I.V.A.
1	PB453216	(1) 13 x 16	140 x 70	Homelite · Landon McCulloch	2,30
2	PB453217	(2) 10 x 19	140 x 90		2,10
3	PB453186	(3) 13 x 19	140 x 85	Partner · Husquarna Jonsered	2,40
4	PB015170	(4) 17 x 19	140 x 64	CG330-E / CG430-E	3,12
5	PB453151	(5) 19 x 21	Com terminal fêmea de 12 mm	□ 11 mm	2,53
6	PB453392	(6) 19 x 21	130 x 80	□ 9,5 mm	1,95
7	PB453390	(7) 19	Com ponta Torx T25	Sthil	3,79
	PB9302498	(7) 19	Com ponta Torx T27	Sthil	2,19
8	PB9302493	(8) 16 x 21	L = 203 mm	Briggs & Stratton OHV	3,15

## FERRAMENTAS DE OFICINA

	REFERÊNCIA	DESCRIÇÃO	P.V.P SEM I.V.A.
1	PB2068162	(1). Selante de parafusos 50ml	45,95
2	PB404910	(2). Loctite instante 5g	11,95
3	PB992002	(3) Kit manómetro + Pistola + Mangueira M12X1	37,55
4	PB9206910	(4) Manómetro carburadores e cilindros 2T	49,95
	PB999913	Rectificador virabrequins corta-relvas	277,75
	PB55003	Cinta métrica, 3 metros	3,95
	PB55005	Cinta métrica, 5 metros	4,95
	PB990095	Calibre 150 mm	36,10
	PB990092	Parafuso de Ferro fundido 4"/ 100 mm	99,75
	PB9206050	Limpador ultrasonido 2L / 220V / 50W	282,35
	PB9202596	Garrafa 1L. Limpador especial	26,59

## FERRAMENTAS DE OFICINA ADAPTÁVEIS: CAMON, PARTNER, JONSERED, HUSQVARNA, MCCULLOCH



REFERÊNCIA	DESCRIÇÃO	REFERÊNCIA ORIGINAL	P.V.P SEM I.V.A.
TC900001	1.- Chave Torx TX25	502712701	25,75
TC900002	2.- Chave Torx TX30	502713101	28,75
TC900003	3.- Chave Allen 3 mm	504900004	8,95
TC900004	4.- Chave Allen 4 mm	504900002	9,75
TC900005	5.- Chave Allen 5 mm	504900003	12,75
TC900006	6.- Chave Allen 6 mm	504900001	13,75
TC900007	7.- Chave Allen 3/16"	502505701	13,75
TC900008	8.- Destornillador Torx TX20	502516701	16,75
TC900009	9.- Chave vaso 8 mm	505381308	27,95
SH2320112908	10.- Chave ajuste Carburador		6,95
TC900011	11.- Chave ajuste Carburador	530035560 	8,70
Ai500-510	11.- Chave ajuste Carburador		5,90
G496	11.- Chave ajuste Carburador		5,95
G498	11.- Chave ajuste Carburador		5,50
G495	12. Kit 4 Chaves ajuste Carburador		19,95
G494	13. Kit 11 Chaves	Carburador	29,95

## UTENSÍLIOS OFICINA



GA1235	1A.- Maletín Afiado Universal	Forestal	49,75
TC900012	1.- Trabador pistão metálico	Kit 14/18mm	6,75
PB453754	1.- Trabador pistão PVC	Ø14mm	2,90
TC900013	2.- Útil Carter-Cambota	502516101	65,90
TC900014	3.- Kit montaje pistão	502507001	9,95
PB04096	4.- Kit reparação	Helicoides M14x1,25	109,75
TC900016	5.- Extrator rolamentos	504909001	165,95
TC900017	6.- Vela de proba	502711301	12,75
PB015068	7.- Verificador corrente	Para velas	15,75
PB040305	8.- Extrator embreagem	Motosserras 25cc	13,75
PB040306	9.- Extrator embreagem	Motosserras 62cc / 65cc	24,95
PB523051	10.- Tacómetro	Digital	89,75
PB453219	11.- Pistola enmassadora pinhões	Universal	7,75
TC900022	12.- Extrator de óleos	531025621 / 200 ml	11,95

## KIT LÂMINAS UNIVERSAIS CORTA-RELVAS ADAPTÁVEIS



REFERÊNCIA	DESCRIÇÃO	A	B	P.V.P SEM I.V.A.
<b>G750</b>	Lâmina universal corta-relvas	38 cm	25,4	15,95
<b>G751</b>	Lâmina universal corta-relvas	40 cm	25,4	16,95
<b>G752</b>	Lâmina universal corta-relvas	43 cm	25,4	17,95
<b>G753</b>	Lâmina universal corta-relvas	45 cm	25,4	18,75
<b>G754</b>	Lâmina universal corta-relvas	48 cm	25,4	18,95
<b>G755</b>	Lâmina universal corta-relvas	50 cm	25,4	19,75
<b>G756</b>	Lâmina universal corta-relvas	53 cm	25,4	19,95

## LÂMINAS CORTA-RELVAS E TRATORES CORTA-RELVAS ADAPTÁVEIS MTD




REFERÊNCIA	DESCRIÇÃO	A	B	C	D	REF. ORIGINAL	P.V.P SEM I.V.A.
<b>G800</b>	Lâmina 4E Mulching	457	4E	7,5	63,5	742-0738	15,90
<b>G801</b>	Lâmina 4E com aleta	455	4E	8	63,5	742-0818	23,75
<b>G802</b>	Lâmina 4E com aleta	515	4E	7,5	63,5	742-04364	29,75
<b>G803</b>	Lâmina 6E com aleta	762	6E	8,5	63,5	742-04058	27,95
<b>G804</b>	Lâmina 6E DX com aleta	467	6E	-	-	742-0672	18,95
<b>G805</b>	Lâmina 6E SX com aleta	467	6E	-	-	742-0673	18,95
<b>G806</b>	Lâmina 6E DX com aleta	540	6E	-	-	742-0670	18,95
<b>G807</b>	Lâmina 6E SX com aleta	540	6E	8	-	742-0671	23,75
<b>G808</b>	Lâmina DX com aleta	520	10,5	8	63,5	742-0608	19,75
<b>G809</b>	Lâmina SX com aleta	520	10,5	8	63,5	742-0607	18,75
<b>G810</b>	Lâmina (saída lateral)	490	6E	8	63,5	742-0610A	15,75
<b>G819</b>	Lâmina (saída lateral)	540	6E	8	63,5	742-0674	12,95

## LÂMINAS CORTA-RELVAS CAMON - MA.RI.NA - STERWINS - VIKING - ANITA



REFERÊNCIA	DESCRIÇÃO	A	B	C	D	MODELOS	P.V.P SEM I.V.A.
<b>PB1108732</b>	1. Lâmina	315	18	8	45	MA.RI.NA / Viking	12,45
<b>MA040010</b>	2. Lâmina	385	18	8	45	SP40E	26,95
<b>PB1100093</b>	3. Lâmina	460	10	8	65	SP46ST/SP46SH GT47/46LSC	25,75
<b>PB406324</b>	4. Lâmina Ref. 045013	430	10	8	65	GT45 / GT45SH	22,75
<b>MA051013</b>	5. Lâmina	501	16	8	65	GX51 SB	41,95
<b>PB1100094</b>	6. Lâmina	510	10	8	65	MX52SB / MX52SH	27,95
<b>MA056012</b>	7. Lâmina com aleta	525	16	8	65	GT56SB / GT56SH	53,75
<b>PB1106581</b>	8. Lâmina com aleta	673	18,5	9	65	Piccolo (MEP10330500)	68,95
<b>PB1100096</b>	9. Lâmina	560	10	8	65	GT57 / HT57 / MX57	45,85
<b>PB1108778</b>	10. Lâmina	508	10	8	65	GT52/GT53/GT54	19,95
<b>MA057013</b>	11. Lâmina	560	10	8	65	GT57/HR57	45,35

**LÂMINAS CORTA-RELVAS ADAPTÁVEIS: PARTNER - HUSQVARNA - MARAZZINI - JONSERED - AYP**


(1)



(2)



(4)



(5)



REFERÊNCIA	DESCRIÇÃO	A	B	C	D	MODELOS	P.V.P SEM I.V.A.
PB405663	1. Lâmina Ref. EM 516506404	456	10,2	8	65	146EL/146CD 147CD/ROYAL 47	23,75
PB405664	1. Lâmina Ref. EM 516494304	530	10,2	8	65	153CD/ROYAL53S ROYAL53SE	33,95
PB410035	2. Lâmina 581188910 / 10122770	460	17	12	45	Marazzini - Partner: 1746E/3546S/4046SD 4046SDX/4546SDX 4546SDXE/P46 500CD/6046SDX	17,95
PB1100194	4. Lâmina	530	16	10	47	Marazzini - Partner: 5553D/6553D/P53-675DWA P53-160DW/R53SV / R152SV	13,75
PB1108554	5. Lâmina	500	17	12	45	Marazzini - Partner: 4551SDX/6051CD 6051CDTX	27,75
PB1108555	5. Lâmina 10141770/581188610	530	17	12	40	Marazzini - Partner: 6053CD/PN 9538783-08	19,90


**LÂMINAS TRATORES ADAPTÁVEIS: PARTNER - HUSQVARNA - JONSERED - MCCULLOCH - CASTELGARDEN**

REFERÊNCIA	DESCRIÇÃO	A	B	C	D	MODELOS	P.V.P SEM I.V.A.
PB406228	Lâmina 460 mm 5E Ref. EM 532138496 Superf. corte: 36"/92cm	460	5E	-	-	Partner: P115/P11-92 P12-90E/P12-90EH P13-90EH - Husqvarna: LT12/LT130/LTH130	11,95
PB406232	Lâmina 535 mm 5E Ref. EM 532138971	535	5E	-	-	Partner: 14-105E/15-105E 16-105EH/P160H	13,95
PB406229	Lâmina 490 mm 5E Ref. EM 532138497	490	5E	-	-	Partner:12-95E/P12597 Husqvarna: LT960/LT125 LT100/LT120/LT12	14,75

**LÂMINAS ADAPTÁVEIS TORO - FERRIS - SNAPPER**

REFERÊNCIA	DESCRIÇÃO	A	B	C	D	MODELOS	P.V.P SEM I.V.A.
PB1103363	Lâmina Ref. Orig.1633485	457	15,9	-	-	Toro / Ferris Snapper	18,35
PB1108444	Lâmina mulching Ref. Orig.1057779	457	15,9	-	-	Toro	38,25
PB1108464	Lâmina Ref. Orig.112884103	500	9,5	-	63,5	Toro	39,75
PB1108465	Lâmina Ref. Orig.108095403	530	9,5	-	63,5	Toro	22,75
PB1108466	Lâmina Ref. Orig.131968303	550	9,5	-	63,5	Toro	23,75




**LÂMINAS TRATORES ADAPTÁVEIS: PARTNER - HUSQVARNA - JONSERED - MCCULLOCH**


REFERÊNCIA	DESCRIÇÃO	A	B	C	D	P.V.P SEM I.V.A.
PB1100017	1.- Lâmina SX - 532186385	465	5E	13	85	23,95
PB1108197	2.- Lâmina SX - 532186387	465	9,5	13	-	23,95
PB1108196	3.- Lâmina DX - 532186386	465	5E	13	85	23,95
PB1108198	4.- Lâmina DX - 532186388	465	9,5	13	85	23,95
PB1100017	1.- Lâmina SX - 532180883	542	5E	13	85	19,95
PB1105037	2.- Lâmina SX - 532446993	542	9,5	13	87	19,95
PB1100018	3.- Lâmina DX - 532180584	542	6E	13	85	19,95
PB1105033	4.- Lâmina DX - 532180425	542	9,5	13	87	20,95






**LÂMINAS TRATORES CASTELGARDEN / HONDA / VIKING / STIGA**


		A	B	C	D	
PB405876	5.- Lâmina DX 615x55x18,5 mm 82004342/0	620	18,5	8,8	65	17,75
PB405877	6.- Lâmina SX - 82004343/0	620	18,5	8,8	65	17,75
PB406274	5.- Lâmina SX - 82004340/1	520	18,5	8,8	65	17,75
PB406275	6.- Lâmina DX - 82004341/1	520	18,5	8,8	65	17,75
182004360/0	Lâmina SX - 420mm (mulching)	420	18	8,5	58	28,95
182004361/0	Lâmina DX - 420mm (mulching)	420	18	8,5	58	28,95
182004358/0	Lâmina SX - 420 mm	420	18	8,5	55	17,75
182004359/0	Lâmina DX - 420 mm	417	18	8,5	55	17,75
182004353/0	Lâmina SX - 462 mm	462	18	8,5	55	19,75
182004354/0	Lâmina DX - 462 mm	462	18	8,5	55	19,75

**LÂMINAS CORTA-RELVAS E TRATORES MURRAY / SIMPLICITY / SNAPPER**


REFERÊNCIA	DESCRIÇÃO	A	B	C	D	MODELOS	P.V.P SEM I.V.A.
SY042785E701MA	1. Lâmina 20"	500	10	10	63	EMP2045	-
SY881076BZYP	2. Lâmina 16"	410	10	10	47	MP450/MX450/ERDS16550	-
SY880638BZYP	2. Lâmina 19"	480	10	10	57	MP500/MX550 MXMU19675/ERDS19675	-
SY701195BMYP	3. Lâmina 19"	480	32	-	-	MXUA19675	-
SY701332YP	3. Lâmina 21"	530	32	-	-	MXUA21675	-
SY7100851AYP	4. Lâmina 22"	530	10	10	47	EMP22675HW	-
SY1001427E701MA	Lâmina 38"	500	21	-	-	LT60	-
SY1002068E701MA	8.- Lâmina 30"	760	21	-	-	LT60RD	-
SY7026407AYP	9.- Lâmina 21" Ninja	530	10	10	70	ESPV21675SW	-

## LÂMINAS CORTA-RELVAS E TRATORES SIMPLICITY / SNAPPER



\*(RH: direita / LH: esquerda)

REFERÊNCIA	DESCRIÇÃO	A	B	C	D	MODELOS	P.V.P. SEM I.V.A.
SY7019523BZYP	1.- Lâmina 33"	83	27	14	19	CORONET RD	
SY885716BMYP	3.- Lâmina SX/LH	540	20	-	-	ELT2242RDF	
SY885715BMYP	3.- Lâmina DX/RH	540	20	-	-	ELT2242RDF	
SY885419BZYP	4.- Lâmina SX/LH	500	20	-	-	ELT17538RDF	
SY885418BMYP	4.- Lâmina DX/RH	500	20	-	-	ELT17538RDF	
SY1736043AYP	5.- Lâmina	520	25	10	65	LEGACY	
SY1725922	6.- Lâmina	410	25	10	65	LEGACY	
SY1726453YP	7.- Lâmina	460	19	10	65	CONSUMER Z	
SY1716696ASM	8.- Lâmina 44"	410	19	10	65	REGENT	
SY1719623ASM	9.- Lâmina DX Mulching	520	25	10	65	REGENT / BARON XL	
SY1719624ASM	9.- Lâmina SX Mulching	520	25	10	65	REGENT / BARON XL	
PB1108871	10.- Lâmina 46" saída lateral Ref. Orig.: 1737228BZYP	410	20	-	-	TORO / REGENT SZT150	21,50
PB1108644	11.- Lâmina 16" Ref. Orig.: 5020843ASM	413	16	-	-	TORO / FERRIS	19,95
PB1103363	12.- Lâmina 18" Ref. Orig.: 5021227ASM	457	16	-	-	TORO / FERRIS	18,95

## LÂMINAS ADAPTÁVEIS WEIBANG

REFERÊNCIA	DESCRIÇÃO	A	B	C	D	MODELOS	P.V.P. SEM I.V.A.
PB1104245	Lâmina 4320403010	430	31,9	-	-	WB436/WB435	21,75
PB1104246	Lâmina 4510403010	445	31,9	-	-	WB435/WB436	21,95
PB1104249	Lâmina 5020405010	490	31,9	-	-	WB506/WB537	22,95



**CHAVETAS ADAPTÁVEIS A MOTORES BRIGGS STRATTON - TECUMSEH - PUBERT - MARAZZINI**

	REFERÊNCIA	DESCRIÇÃO	MEDIDA	MODELOS	P.V.P SEM I.V.A.
 (1)	<b>PB453167</b>	1. Chaveta volante magnético	15x5x3,5	Briggs & Stratton 61760 / 222698S	0,79
	<b>PB453767</b>	2. Chaveta volante magnético		Tecumseh - Aspera 611004 / 29410012 BU / BVL / BVS	0,95
	<b>PB455817</b>	3. Chaveta volante magnético		Tecumseh - Aspera 610951	0,95
 (2)	<b>PB7106350</b>	6. Chaveta. Ref. Orig. 399680	11,5	Toro	1,12
	<b>MA037305</b>	6. Chaveta eixo roda	3x5x14	SP46/GT45/MX52 GT56/GX51	3,96
	<b>MA037406</b>	4. Chaveta suporte lâmina	4x6,5x16	SP41/SP46/GT45 MX52/GX51/GT56	1,95
 (3)	<b>MA037506</b>	4. Chaveta	4,75x6,5x15,5	Eixo 22,2	1,96
	<b>MA037540</b>	5. Chaveta	4,76x5x40	Eixo 25	4,85
	<b>C45-ZJB024</b>	4. Chaveta cambota	3x3,5x10	C41/C45/C50/C62	1,80
 (5)	<b>C26-019</b>	4. Chaveta cambota	3x3,7x10	C26 Camon	1,70
	<b>Ai420210</b>	7. Chaveta eixo Perfurador	5x5x14	NEA 39/52 Blue Bird	1,20
	<b>Ai420030</b>	4. Chaveta	10x3,7x3		1,25
 (4)	<b>Ai420060</b>	4. Chaveta disco	10x3,7x2	R29/R41/R54 Blue Bird	0,95
	<b>PU0301040022</b>	5. Chaveta	5x5x18	Pubert	0,69
	<b>PU0301040003</b>	5. Chaveta	5x5x30	Pubert	0,79
 (6)	<b>PU0301040004</b>	5. Chaveta	5x5x40	Pubert	0,69
	<b>PU0301040005</b>	5. Chaveta	5x5x70	Pubert	0,99
	<b>SH2310000056</b>	4. Chaveta	3x5x13	Camon	0,96
 (7)	<b>A26809000102</b>	Chaveta	5x21,5		1,89
	<b>SY1735831</b>	5. Chaveta	9x6x63	Simplicity	1,90
	<b>P538000065</b>	4. Chaveta	12x4,5x3	Husquvarna Maruyama Jonsered	1,91
 (8)	<b>12.014.002.0071</b>	4. Chaveta	4,78x14	QGZ80-30	0,89




REFERÊNCIA	DESCRIÇÃO	ALTO / EIXO	MODELOS	P.V.P SEM I.V.A.
 (1)	<b>MA053273</b> 1. Suporte lâmina	Alto: 52 mm Eixo: 22,2 mm	MA.RI.NA / EFCO	19,90
 (2)	<b>MA053274B22</b> 2. Suporte lâmina + polia 55mm	Alto: 79 mm Eixo: 22,2 mm	SP41T/SP46SH/GT45/ MX52	31,90
 (2)	<b>MA053274B25</b> 2. Suporte lâmina + polia 55mm	Alto: 79 mm Eixo: 25 mm	MTD/ Sterwins Marazzini / ma.ri.na	31,90
 (3)	<b>00340020120</b> 3. Suporte lâmina		ASSO67 / PICCOLO	21,85
 (5)	<b>MA050272</b> 5. Suporte lâmina	22,2	GT56 / GX51	46,90
 (7)	<b>PB6109707</b> 7. Suporte+polia 10120200	Alto: 5,5 cm Eixo: 22,2 cm	Marazzini • Partner Husquvarna • MEP	7,95
 (8)	<b>PB6102148</b> 8. Suporte+polia 10831300	Alto: 8,5 cm Eixo: 22,2 cm	Marazzini • Partner Husquvarna • MEP	19,55
 (9)	<b>PB454166</b> 9. Suporte+polia 22465608/0	Eixo: 25 mm Alto: 65 mm	Castelgarden / Stiga	7,95
 (9)	<b>PB454167</b> 9. Suporte+polia 22465607/0	Eixo: 22 mm Alto: 68 mm	Castelgarden / Stiga	8,25
 (11)	<b>PB456777</b> 11. Suporte lâmina (alto 7cm)	513971800	Husquvarna / Partner: 431/461/471/491	22,95
 (11)	<b>PB456778</b> 11. Suporte lâmina (alto 8,5cm)	513971900	Partner: 431/461/471/491	22,95
 (13)	<b>PB456796</b> 13. Suporte lâmina 531020654/515131064	Eixo: 22 mm Alto: 35 mm	Partner: 146/148/153 Husquvarna	18,50
 (14)	<b>PB453904</b> 14. Suporte lâmina Ref. 25463200/0	Eixo: 20 mm Alto: 36 mm	Castelgarden	5,75
 (15)	<b>PB456776</b> 15. Suporte lâmina	Eixo: 22 mm Alto: 75 mm	Green / Lazer / Marazzini	29,75
 (16)	<b>PB6100349</b> 16. Suporte lâmina	19,5 mm	MTD	10,95
 (16)	<b>SY880567YP</b> 26. Suporte lâmina +Polia	22,2mm	Murray: MX450/MX550	-
 (16)	<b>SY704793</b> 26. Suporte lâmina +Polia	25mm	Murray: EQ700	-
 (19)	<b>PB6109720</b> 19. Suporte lâmina+eixo CPL trator	Eixo: 72,5 mm Polia: 54 mm	Toro 106 - 3987	24,75
 (21)	<b>SY094129MA</b> 21. Eixo lâmina trator	Alto: 178 mm Eixo: 15,87 mm	Murray: LT60RD	-
 (22)	<b>PB454001</b> 22. Suporte lâmina trator	532128774 Alto: 140mm	Partner • Husquvarna Jonsered • McCulloch	21,45
 (23)	<b>PB454003</b> 23. Eixo lâminas 5 estrías trator	532137646 Alto: 178 mm	Partner • Husquvarna Jonsered • McCulloch	24,90
 (23)	<b>PB454174</b> 23. Eixo lâminas 6 estrías trator	532165482 Alto: 180 mm	Partner • Husquvarna Jonsered • McCulloch	27,45
(24)	<b>PB454004</b> 24. Suporte + eixo lâminas CPL 5 estrías. 532130794	Alto: 180 mm Corte 36" 42"	Partner • Husquvarna Jonsered • McCulloch	39,75
(24)	<b>PB454173</b> 24. Suporte + eixo lâminas CPL 6 estrías. 532165579	Alto: 180 mm Corte 36" 42"	Partner • Husquvarna Jonsered • McCulloch	46,75

**CORREIAS CORTA-RELVAS ADAPTÁVEIS CAMON - MA.RI.NA - HUSQVARNA - MARAZZINI - PARTNER**




REFERÊNCIA	DESCRIÇÃO	MEDIDAS	MODELOS	P.V.P SEM I.V.A.
PB00Z295	Correia Z29 1/2	10/6x788 mm	GT45/GT45SH/GX51/MX52	6,95
PB00Z275	Correia Z27 1/2	10/6x738 mm	SP46S/SP46SH/GT47	6,95
PB000Z16	Correia Z16	10/6x453 mm	GT56SB/GT56SH	5,95
PB000Z25	Correia Z25	10/6x668 mm	GT56SB/GT56SH	5,95
MA10301500	Correia lâminas SPA1180 LW	13/10x1198 mm	Piccolo	15,95
MA10330130	Correia tração SPA 85D	13/10x868 mm	Piccolo	12,95
PB000Z34	Correia Z34	10/6x903 mm	Carretilla	7,95
PB10425	Correia Z16	10x425 mm	Dentada	9,72
PB000Z36	Correia Z36	10/6x953 mm	As Motor / Tromeca	7,75
PB000Z30	Correia Z30	10/6x803 mm	CastelGarden Honda / Stiga	6,95
PB000Z33	Correia Z33	10/6x878 mm	CastelGarden / Iseki	7,95
PB000Z34	Correia Z34	10/6x903 mm	Iseki / Stiga	21,84
PB000Z36	Correia Z36	10/6x953 mm	As Motor / Tromeca	7,95
PB000Z14	Correia Z14	10/6x398 mm		5,95
PB000Z195	Correia Z19 1/2	10/6x540 mm		6,95
PB000Z305	Correia Z20 1/2	10/6x813 mm	Stiga	6,95
PB10530	Correia Z21	10/6x568 mm	Stiga	6,95
PB000Z24	Correia Z24	10/6x648 mm	Al-Ko / Stiga	5,95
PB000Z25	Correia Z25	10/6x668 mm	CastelGarden / Honda	6,95
PB000Z30	Correia Z30	10/6x803 mm	CastelGarden / Honda	6,95
PB000Z315	Correia Z31 1/2	10/6x838 mm		6,95
PB000Z33	Correia Z33	10/6x878 mm	CastelGarden / Iseki	7,25
PB000Z355	Correia Z33 1/2	10/6x888 mm	Honda	7,25
PB420080	Correia Z35	10/6x928 mm	Honda	7,25
2102600016N	Correia	Z813	DYM1560 / DYM1588	10,90
2102600018N	Correia	Z762	DYM1720	10,90
2102600036N	Correia	Z750	DYM1626	10,90
2102600050A	Correia acanalada	PJ475	DYM1115	10,95
2102600058A	Correia acanalada	EPJ470	DYM1180	12,95
2202600011F	Correia dentada	261-3M	DYM2129A	8,95
P506347403	Correia cortadora EM Husqvarna / Partner	Dentada	Partner: K950 12" / 14"	9,95
P506347407	Correia cortadora EM Husqvarna / Partner	Dentada	Partner: K1250 12"/14"/16"	10,95
P506347438	Correia cortadora EM Husqvarna / Partner	Dentada	Partner: K1250 RAIL 16"	14,95



**CORREIAS TRATORES CORTA-RELVAS ADAPTÁVEIS: CASTELGARDEN • PARTNER • HUSQVARNA • JONSERED • MCCULLOCH**

	REFERÊNCIA	DESCRIÇÃO	Nº DIENTES	REF. ORIGINAL	MODELOS	P.V.P SEM I.V.A.
	PB420685	1. Correia lâminas dentada	200	200DS8M1600	Honda / Castelgarden: Husqvarna / Viking	33,75
	PB420686	1. Correia lâminas dentada	225	250DS8M1800	Castelgarden / Honda Viking / Husqvarna	46,95
	PB990024	1. Correia lâminas dentada	220	200DS8M1760	Toro/Regent RD/Murray	39,90
	PB998830	1. Correia lâminas dentada	250	200DS8M2000	Murray / Toro	66,95
	PB998831	1. Correia lâminas dentada	325	200DS8M2600	John Deere	76,75
	PB998832	1. Correia lâminas dentada	220	250DS8M1760	Murray / sNAPPER	68,95
	PB011436	Correia lâminas AA85		35065700/0	Castelgarden:J92/JP92 JT92 e hydro	17,50
	PB420902	Correia lâminas corte 36"		532131264	MTD / Husqvarna	29,95
	PB420907	Correia lâminas corte 42"		532144200	Husqvarna	20,95
	PB420398	Correia lâminas corte 42"		532402009 584897001	AA112	24,75
	PB420397	Correia lâminas corte 36"		532402008	AA105	20,79
	PB420372	Correia tração corte 36"		532165632	John Deere / Husqvarna	25,90
	PB420981	Correia lâminas corte AA73		690071 1001223	Murray	15,95
	PB013403	Correia tração corte 42"/107cm		532170140 583036701	Toro / Husqvarna	29,75
						

**CORREIAS CORTA-RELVAS E TRATORES MURRAY • SIMPLICITY • SNAPPER**


	SY880424YP	Correia Murray			MX450 / ERDS16550	-
	SY880268YP	Correia Murray			MX550 / ERDS19675 MXH550 / MXMU675	-
	SY7101193MA	Correia Murray			EMP22675HW	-
	SY7701014MA	Correia Murray			POWER TRIM (roçadora nylon)	-
	SY710231MA	Correia tração Murray			Modelos antigos	-
	SY1001223MA	Correia lâminas Murray			Modelos antigos	-
	SY037X86MA	Correia lâminas Murray			LT60	-
	SY037X87MA	Correia tração Murray			LT60 / LT60RD	-
	SY037X74MA	Correia lâminas Murray			LT60RD	-
	SY885483YP	Correia lâminas		Corte: 96 cm	ELT17538RDF	-
	SY885714YP	Correia lâminas		Corte: 107 cm	ELT2242RDF	-
	SY7100883YP	Correia Simplicity			EYPV21675SW	-
	SY1721532SM	Correia Simplicity			REGENT Mulching	-
	SY1728008SM	Correia tração (Saída lateral 46")			REGENT	-
	SY1732956SM	Correia lâminas (Saída lateral 46")			REGENT	-
	SY885018YP	Correia lâminas		Corte 33"	CORONET RD	-
	SY885015YP	Correia tração		Corte 33"	CORONET RD	-
	SY1735832	(A) Correia lâminas dentada			REGENT RD	-
	SY1735986	Correia lâminas lisa		17x1200	REGENT RD	-
	SY1752054	Correia tração		13x2580	REGENT RD	-
						

## CORREIAS TRATORES CORTA-RELVAS SIMPLICITY • MURRAY • SNAPPER



REFERÊNCIA	DESCRIÇÃO	CORTE	MODEL Nº	MODELOS	P.V.P SEM I.V.A.
<b>SY1737441YP</b>	Correia tração	42"/107cm	2691218	SLT100	-
<b>SY1732955SM</b>	Correia lâminas	42"/107cm	2691218	SLT100	-
<b>SY1728008SM</b>	Correia tração	46"/118cm	2691262	SLT200	-
<b>SY1732956SM</b>	Correia lâminas	46"/118cm	2691262	SLT200	-
<b>SY885895YP</b>	Correia 1ª cambota	38"/96cm	2691263	SRD100	-
	Correia 1ª cambota	42"/107cm	2691265	SRD300	-
<b>SY885495YP</b>	Correia 2ª tração	38"/96cm	2691263	SRD100	-
	Correia 2ª tração	42"/107cm	2691265	SRD300	-
<b>SY1758762YP</b>	Correia lâminas	46"/118cm	2691263	SRD100	-
<b>SY1758760YP</b>	Correia lâminas	46"/118cm	2691263	SRD300	-

## POLIAS TRATORES CORTA-RELVAS E MOTOENXADAS



REFERÊNCIA	DESCRIÇÃO	INT. (MM)	EXT. (MM)	ALTURA (MM)	P.V.P SEM I.V.A.
<b>PB6207011</b>	1. Polia eixo lâminas Husqvarna • Jonsered • Partner • McCulloch	15,8	139,7	23,4	27,75
<b>PB6282926</b>	1. Polia eixo lâminas Husqvarna • Jonsered • Partner • McCulloch	15,8	127	25	9,75
<b>PB430138</b>	2. Polia esticadora corte 532146763 Husqvarna • Jonsered • Partner • McCulloch	9,05	108	24	19,75
<b>PB015678</b>	3. Polia guia tração 532199534 Husqvarna • Jonsered • Partner • McCulloch	7,9	63,5	12,7	13,75
<b>PB430067</b>	4. Polia esticador tração 532165630 Husqvarna • Jonsered • Partner • McCulloch	9,5	51	25	12,90
<b>PB430038</b>	5. Polia esticadora 532165936 Husqvarna • Jonsered • Partner • McCulloch	9,5	89	25,4	16,75
<b>PB6201250</b>	6. Polia esticadora Husqvarna • Jonsered • Partner • McCulloch	9,5	90,5	28,6	22,75
<b>PB430017</b>	7. Polia esticadora 532179114 Husqvarna • Jonsered • Partner • McCulloch	9,5	89	54	13,75
<b>PB430014</b>	8. Polia tração 532165626 Husqvarna • Jonsered • Partner • McCulloch	9,5	63,5	10	13,95
<b>PB456185</b>	9. Polia esticadora Castelgarden / Viking / Stiga 25601558/2	15	50	20	7,35
<b>PU0341000003</b>	10. Rodillo esticador Pubert Motoenxadas	10	51,5	24	13,90
<b>PB454268</b>	11. Polia esticadora 532173438	9,5	98,5	28	14,75
<b>PB6207168</b>	12. Polia guia Murray / Toro / Oleo Mac	17	75	17	17,75

**SACOS TELA E SUPORTE METÁLICO CORTA-RELVAS CAMON - MA.RI.NA - MURRAY - SIMPLICITY - SNAPPER - STERWINS**


REFERÊNCIA	DESCRIÇÃO	MODELOS	P.V.P SEM I.V.A.
MA047083	Saco tela	SP41 / SP46 / GT45 / GT47	49,95
MA051083.05	Saco tela	GX51SB	53,75
MA053083	Saco tela	MX52SB/MX52SH	59,95
MA050083	Saco tela	GT56SB/GT56SH	59,95
G22150A1000	Saco tela	G46SHL / G51SHL	29,88
AI20050080009	Saco tela	B51T / H51T	46,95
SY7102573YP	Saco tela	Murray EMP22675HW	-
AI2007010000	Saco tela	B46T	39,75
MA051078	Suporte metálico	GX51SB	53,75
MA050078	Suporte metálico	GT56SB / GT56SH	45,35
G2641200000	Suporte metálico	G42P / ZE42-E40	12,78
G4661200000	Suporte metálico	G46SHL / G51SHL / ZE46	22,67
GLE30000010	Suporte metálico	ZA-380	16,79

**CONDENSADORES**


PB000017	Condensador 10µF	M8/35mm	5,75
PB000018	Condensador 12µF	M8/35mm	5,90
PB000019	Condensador 16µF	M8/40mm	8,45
PB000020	Condensador 18µF	M8/40mm	8,90
PB000021	Condensador 20µF	M8/45mm	7,95
PB000022	Condensador 25µF	M8/40mm	7,95
PB000023	Condensador 30µF	M8/40mm	8,35
PB000024	Condensador 35µF	M8/45mm	9,95
PB000025	Condensador 40µF	M8/45mm	10,25
PB000026	Condensador 50µF	M8/50mm	10,95
PB000027	Condensador 60µF	M8/50mm	13,95

**POLIAS MOTOR**


(1)

(2)

PU0306060004	1. Polia motor D50 Ø 19,05mm	Pubert: Briggs Stratton GT600 7 CG170	18,31
PU0306060005	1. Polia motor D55 Ø 19,05mm	Pubert: GC135/160 GX120/160	16,15
MA050262	2. Polia motor D55 Ø 22,2mm	Marina / Sterwins	21,95

**POLIAS TRAÇÃO**


(1)

(2)



(3)

MA050240	1. Polia 55x12mm	Marina / Sterwins Catelgarden / Husqvarna	17,95
MA050241	1. Polia 60x12mm	Marina / Sterwins Catelgarden / Husqvarna	17,95
2102100012B	2. Polia	DYM1626CQ	14,95
PB6207060	3. Polia 80 mm	Honda/MTD/GGP/Pubert	14,29

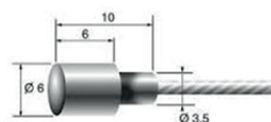




**CABOS CORTA-RELVAS CAMON Nº SERIE POSTERIOR A 0408500 MA.RI.NA / STERWINS**

REFERÊNCIA	DESCRIÇÃO	MODELOS	P.V.P SEM I.V.A.
MA046148	8. Cabo freio L=1035	SP41T / SP41B / MX52SB / GT45SB	16,95
MA046149	8. Cabo freio L=1070	SP46ST / GT56SB	21,95
MA052149	8. Cabo freio L=1245	SP46SH / GT45SH / MX52SH	28,75
MA052146	8. Cabo freio L=1120	SP46SH / GT56SB / QUANTUM60	25,75
MA053142	9. Controle + Cabo Gas L=1085	SP41T / GT45SH / MX52SH	19,75
MA047143	9. Controle + Cabo Gas L=1160	SP41B / SP46ST / MX52SB	25,75
MA047142	9. Controle + Cabo Gas L=1025	SP46SH	18,95
MA050143	9. Controle + Cabo Gas L=1220	GT45SB / GT56SB	26,95
MA056143	9. Controle + Cabo Gas L=1300	GT56SH	28,75
MA052138	10. Cabo tração	SP46ST / SP46SH / GT45 MX52 / GT56SB / GT56SH	31,92
MA056153	11. Cabo Variador	GT56SB / GT56SH	26,95

**CABOS CORTA-RELVAS S E TERMINAIS ADAPTÁVEIS**

PB453593	Cabo 225cm	Ø 1,2mm	3,29
PB454383	Cabo 250cm	Ø 1,8mm	3,95
PB453581	Cabo 250cm	Ø 2mm	3,75
PB453583	Cabo 250cm	Ø 2,5mm	4,25
PB454393	Cabo 250cm	Ø 2mm	9,25
PB454391	Cabo 250cm	Ø 1,5mm	5,95



**CABOS CORTA-RELVAS E TERMINALES ADAPTÁVEIS**

	REFERÊNCIA	DESCRIÇÃO	MODELOS	P.V.P SEM I.V.A.
 (1)	<b>G020</b>	1. Controle + cabo velocidade	Universal	7,50
 (2)	<b>PB000225</b>	2. Terminal Cabo Z		1,69
 (3)	<b>PB453589</b>	3. Parafuso ajuste + porca 5,6mm		2,75
 (4)	<b>PB453590</b>	4. Parafuso ajuste + porca 6,2mm		3,15
 (5)	<b>PB000578</b>	5. Bocal de vaina plástica		1,89
 (6)	<b>PB454562</b>	6. Tope cabo Ø 3,5mm		1,95
 (7)	<b>PB453654</b>	7. Racor roscado 3,5mm, cilíndrico 9x25mm		2,75
 (8)	<b>PB000227</b>	8. Tope cabo 6,5mm para cabo máx. Ø 2,5 mm		1,79
 (9)	<b>PB453676</b>	9. Pomo + parafuso 8x50 corta-relvas		3,95

**CAPAS E CABOS**

	<b>PB453571</b>	Capa Cabo 25 metros	2,3 x 4,9mm	51,95
	<b>PB453570</b>	Capa Cabo 25 metros	2,5 x 4,9mm	53,95
	<b>PB453572</b>	Capa Cabo 25 metros	3,5 x 5,7mm	59,95
	<b>PB91040070</b>	Capa Cabo 25 metros	4,0 x 7,2mm	119,95
	<b>PB06071</b>	Bocal Capa 7x11mm	Ø 2mm	0,79
	<b>PB453681</b>	Bocal Capa 7x11mm	Ø 3,5mm	0,90
	<b>PB453591</b>	Bocal Capa 14x8mm	Ø 3,5mm	1,89
	<b>PB800150</b>	Cabo 25 metros	Ø 5,9mm	16,95
	<b>PB800250</b>	Cabo 25 metros	Ø 2,5mm	23,95
	<b>PB454384</b>	Cabo 220cm	Ø 1,2mm	3,45
	<b>PB454383</b>	Cabo 250cm	Ø 1,8mm	3,95
	<b>PB003215</b>	Cabo + plugue 3 metros	2 x 1,5mm	7,95
	<b>PB005215</b>	Cabo + plugue 5 metros	2 x 1,5mm	16,25

## ENGRENAGENS RODAS CORTA-RELVAS ADAPTÁVEIS



REFERÊNCIA	DESCRIÇÃO	MODELOS	P.V.P SEM I.V.A.
MA050298	Engrenagem DX / SX	MA.RI.NA Lazer	9,95
PB1225701101	Engrenagem DX 10T	Castelgarden / Stiga	9,75
PB1225701310	Engrenagem SX 13T	Castelgarden / Stiga	16,75
PB1225701330	Engrenagem DX 12T	Castelgarden / Stiga	10,65
PB1225701340	Engrenagem SX 12T	Castelgarden / Stiga	10,65
PB6409004	Engrenagem	MTD/TORO 112-0863	14,25
PB6206349	Engrenagem	TORO 39-9160	7,79
PB6206348	Engrenagem	TORO 18-9690	8,79
G54AL000000	Engrenagem SX	G46SHL/G51SHL/G51SHLGCV170	9,89
G54AM000000	Engrenagem DX	G46SHL/G51SHL/G51SHLGCV170	9,89

## RODAS UNIVERSAIS ADAPTÁVEIS



PB453715	1. Roda 150 mm + Buchas	Interior: 8-10-12 mm	11,75
PB453719	1. Roda 180 mm + Buchas	Interior: 8-10-12 mm	15,90
PB453720	1. Roda 200 mm + Buchas	Interior: 8-10-12 mm	16,90
PB455773	2. Roda 180X38 mm eixo 12,2 mm com rolamentos	Castelgarden / Stiga	14,95
PB455774	2. Roda 200X38 mm eixo 12,2 mm com rolamentos	Castelgarden	17,95
PB455776	2. Roda 200X38 mm eixo 12,7 mm com rolamentos	Honda	18,95
PB453398	3. Neumático Honda 220x57	Honda 42861VB5801	9,75
PB455202	4. Roda reboque eixo 16 mm	480 / 400-8	27,95
PB455317	4. Roda reboque eixo 20 mm	600-6	35,95
PB60075	5. Roda pivotante com freio eixo 75x22mm	Máx: 50kg	7,95
PB600100	5. Roda pivotante com freio eixo 100x30mm	Máx: 70kg	12,75

**RODAS CORTA-RELVAS CAMON - MA.RI.NA. - STERWINS**

**REFERÊNCIA**
**MA033108**
**DESCRIÇÃO**

Roda dianteira DX/SX

**Ø EXT.**

125

**Ø INT.**

12

**MODELOS**

SP33E / SP40E

**P.V.P  
SEM I.V.A.**

10,75


**MA033109**

Roda traseira DX/SX

150

12

SP33E / SP40E

11,95


**MA047109**

Roda com boné

180

7

SP33E / SP40E

21,85


**MA050112**

Roda traseira DX/SX c/rolamento

200

12

GT47E

33,75


**MA042106**

Roda dianteira DX/SX c/rolamento

150

12

SP41T / SP41B / GX51SB

21,85


**MA050106**

Roda dianteira DX/SX c/rolamento

180

12

 SP46ST / SP46SH  
GX51SB / GT47E  
SP41T / SP41B

28,75



(11)

**MA050118**

11. Roda traseira DX/SX c/rolamento

200

12

 SP46ST / SP46SH  
GT45 / GT47

46,95



(12)

**MA056118**

13. Roda traseira DX/SX c/rolamento

230

12

GX51SB

53,76

(13)

**MA053118.98**

13. Roda dianteira

206

12

MX57

49,90

**RODAS CORTA-RELVAS CAMON - MA.RI.NA. - STERWINS**


DX=direita / SX=esquerda



REFERÊNCIA	DESCRIÇÃO	Ø EXT.	Ø INT.	MODELOS	P.V.P SEM I.V.A.
MA047118.98	Roda dianteira DX/SX c/rolamento	180	12	MX52SB / MX52SH	39,75
MA053128.98	Roda traseira DX/SX c/rolamento	210	12	MX52SB / MX52SH	51,95
MA056113	Roda Alum. dianteira DX/SX	180	12	GT56SB / GT56SH	31,90
AI2088035200	Roda dianteira			B42	13,95
AI2088036200	Roda traseira			B42	10,96
AI2088030000	Roda dianteira			B46T/B51T/H51T	16,75
AI2088031000	Roda traseira			B46T/B51T/H51T	19,75


**PNEUS PERFIL T510**


REFERÊNCIA	TAMANHO	PRESSÃO MÁXIMA	P.V.P SEM I.V.A.
PB350X6	3.50-6	2,5 Bar	21,75
PB350X8	3.50-8	2,5 Bar	19,85
PB400X6	4,00-6	2,5 Bar	18,75
PB400X8	4.00-8	2,5 Bar	19,75

**PNEUS PERFIL T463**


REFERÊNCIA	TAMANHO	CARGA MÁXIMA	P.V.P SEM I.V.A.
PB35064	3.50-6	165 kg	29,75
SL120	4.80 / 4.00-8	155 kg	34,75
PB1350064	13X500-6	200 kg	36,75
PB1665084	16X650-8	280 kg	59,75
PB231050128	23X10.50-12	8 Lonas	202,75

**PNEUS TRATORES ADAPTÁVEIS (tem que ser montada a câmara)**

	REFERÊNCIA	MEDIDAS	PERFIL	P.V.P SEM I.V.A.
 (1)	PB453725	(1). 11x400x4	HF-224	33,75
	PB453726	(1). 11x400x5	HF-224	29,75
	PB453727	(2). 13x500x6	T-539	31,95
 (2)	PB454103	(2). 13x650x6	HF-224	49,75
	PB453731	(2). 15x600x6	HF-224	38,75
	PB453196	(3). 16x650x8	T-639	49,95
 (3)	PB454106	(3). 18x650x8	HF-224	49,95
	PB454107	(3). 18x8,50x8	S-366	69,75
	PB454108	(4). 18x9,50x8	HF-224	69,95
 (4)	PB456078	(4). 20x800x8	HF-224	89,75
	PB454102	(4). 20x800x10	HF-224	139,00
	PB201008	(4). 20x10-8	K-500	139,00
	SY1725724	26x12-12	Snapper / Simplicity / Murray	269,00

**CÂMARAS TRATORES ADAPTÁVEIS**

	REFERÊNCIA	MEDIDAS	VÁLVULA	P.V.P SEM I.V.A.
	PB3504104	4.10/3.50-4	Stiga / Castelgarden TR87	7,95
	PB504006	350/400x6	TR13	9,95
	SL122	500x10	TR13	11,95
	PB453796	11x400x5	TR13	10,95
	PB3504008	3,50/4,00x8	TR13	5,75
	PB453784	13x500x6	TR13	8,90
	PB453785	15x600x6	TR13	9,90
	PB453141	16x650x8	TR13	9,95
	PB186508	18x650x8	TR13	21,75
	PB453716	18x850/950x8	TR13	16,75
	PB454101	20x800/1000x10	TR13	19,50

**RODAS PUBERT**

REFERÊNCIA	DESCRIÇÃO	MEDIDAS	MODELOS	P.V.P SEM I.V.A.
PU0340030019	Roda traseira	420	Xplorer	60,35
PU0340030070	Roda traseira	420	Xplorer 2018	60,35
PU0340030026	Roda traseira		P51 Xtrem	78,40
PU0309000001	Roda DX	3.50-6	Junior	127,95
PU0309000002	Roda SX	3.50-6	Junior	127,95
PU0309000017	Roda SX	16x6.50-8	Senior	194,15
PU0309000018	Roda DX	16x6.50-8	Senior	194,15
PU3001000031	Roda transporte CPL		Pubert	25,30
PU0309000009	Roda dianteira	195x45 mm eixo 20 mm	Pubert: P51 CP51/E51	24,15
PU0309000013	Roda dianteira	200x40 mm eixo 12 mm	Pubert: P51/CP51 E51/5110/5112	16,45
PU8100021411	Kit rodas (opcional)	70cm	L Senior	699,75



**TRIMMYS ADAPTÁVEIS**

	REFERÊNCIA	DESCRIÇÃO	P.V.P SEM I.V.A.
	<b>G0462</b>	Trimmy Autocut 4.62 Stihl com adaptador M12X125F e M12X150F	16,75
	<b>G0462-12X150F</b>	Adaptador 12X150F - Esquerdo	2,59
	<b>G0462-12X125F</b>	Adaptador 12X125F - Esquerdo	2,59
	<b>G1104-12X175F</b>	Adaptador 12X175F - Esquerdo	2,59
	<b>G0462-1</b>	Tampa inferior Trimmy G0462	6,61
	<b>G0462-2</b>	Botão + carretel Trimmy G0462	6,69
	<b>G0462-3</b>	Ovalize Trimmy G0462	1,59
	<b>G0462-4</b>	Mola Trimmy G0462	1,39
	<b>G0462-5</b>	Carcaça superior Trimmy G0462	6,79
	<b>T25</b>	(6) Trimmy pressão T25 · 105 mm Com adaptadores: 10x1.25 Fêmea / 8x1.25 macho	11,95
	<b>T35</b>	(7) Trimmy pressão T35 · 115mm Com adaptadores: 10x1.25 / 12x1.75 Fêmea	13,90
	<b>T45</b>	(8) Trimmy pressão T45 · 145mm Com adaptadores: 10x1.25 / 12x1.75 Fêmea	14,95
	<b>T45-AL</b>	(8A) Trimmy pressão T45 (com rolamento) Botão alumínio M12x1,75H	17,96
	<b>SH2320076129</b>	(9) Trimmy 3GC430 / 3GC520 / M12X1.75	10,90
	<b>SH2320038607</b>	(10) Trimmy CG260 / CG330-E / CG430-E / BG43 / M10X1.25 BG520 / Q33 / Q43	10,90
	<b>0809.000400</b>	(11) Trimmy YT6915/Samurai/Flymo	5,95
	<b>SH2320040052</b>	(12) Trimmy SG250 / 3CS23EF 8x1.25	6,96



## ADAPTADORES T25 / T35 / T45



REFERÊNCIA	DESCRIÇÃO	P.V.P SEM I.V.A.
G0015	Adaptador 8x125 / 10x125 Esq. Macho T25 / T35	1,95
G0016	Adaptador 10x125 / 10x125 Esq. Macho T25 / T35 / T45	1,95
G0014	Adaptador 10x125 / 12x175 Esq. Macho T25 / T35 / T45	1,95
G0017	Adaptador 10x125 / 10x150 Esq. Macho T25 / T35 / T45	1,95
G0013	Adaptador 10x150 / 12x175 Esq. Macho	1,95
G0018-T25	Adaptador M8x125 Esq. Fêmea T25	2,59
G0018-T35	Adaptador M8x125 Esq. Fêmea T35	2,59
G0019-T25	Adaptador M10x100 Esq. Fêmea T25	2,59
G0019-T35	Adaptador M10x100 Esq. Fêmea T35	2,59
G0020-T35	Adaptador M10x125 Esq. Fêmea T35	2,59
G0020-T45	Adaptador M10x125 Esq. Fêmea T45	2,59
G0022-T35	Adaptador M10x150 Esq. Fêmea T35	2,59
G0023-T35	Adaptador M12x150 Esq. Fêmea T35	2,59
G0023-T45	Adaptador M12x150 Esq. Fêmea T45	2,59
G0024-T35	Adaptador M12x175 Esq. Fêmea T35	2,59
G0024-T45	Adaptador M12x175 Esq. Fêmea T45	2,59

## DESMONTAGEM T25 / T35 / T45



2



3



6



5



4



1

REFERÊNCIA	DESCRIÇÃO	P.V.P SEM I.V.A.
T25-1	1. Tampa carretel	2,59
T35-1	1. Tampa carretel	2,95
T45-1	1. Tampa carretel	2,75
T25-2	2. Botão	2,75
T35-2	2. Botão	2,95
T45-2	2. Botão	2,95
T25-3	3. Carretel fio	2,75
T35-3	3. Carretel fio	2,95
T45-3	3. Carretel fio	2,95
T25-4	4. Ovalize T25 / T35 / T45	1,39
T25-5	5. Mola	1,59
T35-5	5. Mola T35 / T45	1,59
T25-7	6. Carcaça	3,50
T35-7	6. Carcaça	3,95
T45-7	6. Carcaça	3,95

**OVALIZES BOBINES DE FIO**


REFERÊNCIA	DENOMINAÇÃO	P.V.P SEM I.V.A.
<b>AI091350</b>	1. Ovalize R41 / R54 / R29 / Bluebird	1,69
<b>G11092-3</b>	2. Ovalize para Trimmy G11092 / Tecomec	1,29
<b>T25-4</b>	3. Ovalize para Trimmy G1104 / T25 / T35 / T45	1,39
<b>G1125-2</b>	4. Ovalize para Trimmy G1125 / G1129 / Husquvarna T50	1,39
<b>PB990076</b>	5. Ovalize Stihl 40027138301	2,15
<b>PB454941</b>	6. Ovalize	5,55
<b>G1127-2</b>	7. Ovalize para Trimmy G1127	1,39
<b>2209300019C</b>	8. Ovalize DYM2129A	0,49
<b>G0462-3</b>	9. Ovalize G0462/STIHL	1,49

**TRICUT PARA HERBA**


REFERÊNCIA	DESCRIÇÃO	P.V.P SEM I.V.A.
<b>Ai721850</b>	Tricut Ø 32 mm	16,95
<b>Ai751250</b>	Reposição Kit Lâminas Nylon	3,39

**BOBINES DE ALUMINIO NYLSAW UNIVERSALES**

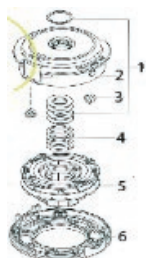
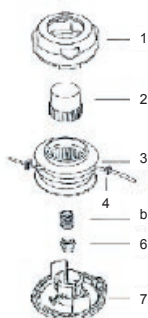

<b>Ai752950</b>	Bobine aluminio "Speed" 2 fios original	37,95
<b>PB999916</b>	Bobine aluminio "Speed" 2 fios adaptável	13,95
<b>Ai752960</b>	Bobine aluminio "Speed" 4 fios original	48,95
<b>PB999917</b>	Bobine aluminio "Speed" 4 fios adaptável	13,95
<b>PB454907</b>	Kit de 2 trinquetes + 2 molas (reposição)	17,95
<b>PB454906</b>	Base bobine de Alumínio (reposição)	9,95

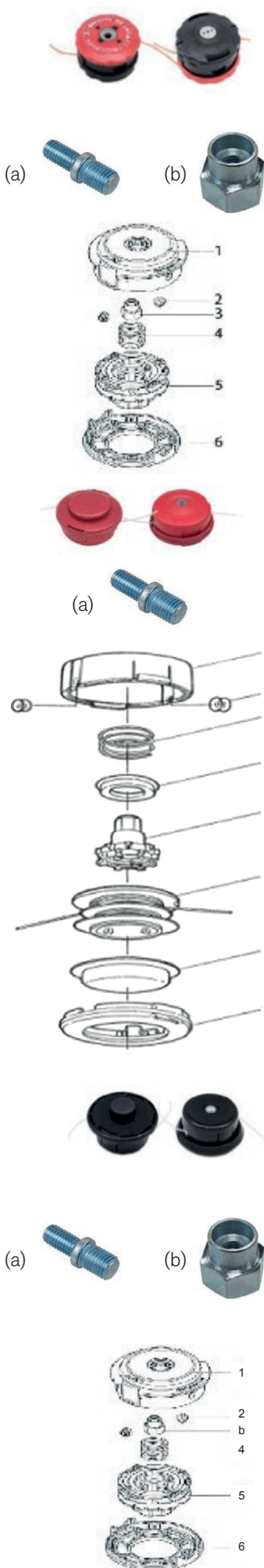
**DONUT BOBINA NYLON SERRA NYLSAW**


<b>AI544740</b>	37 m ø 3 mm	15,90
<b>AI544750</b>	27 m ø 3,5 mm	15,90
<b>AI544760</b>	21 m ø 4 mm	15,90
<b>AI544770</b>	16 m ø 4,5 mm	15,90

**BOBINES DE FIO**

REFERÊNCIA	DESCRIÇÃO	P.V.P SEM I.V.A.
<b>G1104</b>	Bobine de fio semiautomático com adaptador 10x1.25 F	13,95
<b>G0015</b>	(a). Adaptador 8x1.25 M - Esquerdo	1,95
<b>G1104-8X125F</b>	(b). Adaptador 8x1.25 F - Esquerdo	2,59
<b>G1104-10X100F</b>	(b). Adaptador 10x1.00 F - Esquerdo	2,59
<b>G1104-10X150F</b>	(b). Adaptador 10x1.50 F - Esquerdo	2,59
<b>G1104-12X125F</b>	(b). Adaptador 12x1.25 F - Esquerdo	2,59
<b>G1104-12X175F</b>	(b). Adaptador 12x1.75 F - Esquerdo	2,59
<b>G1104-1</b>	Fig. nº1 Tampa superior	2,90
<b>G1104-2</b>	Fig. nº2 Boton trimy	2,90
<b>G1104-3</b>	Fig. nº3 Carretel	2,90
<b>T25-4</b>	Fig. nº4 Ovalize	1,39
<b>G1104-5</b>	Fig. nº5 Mola	1,39
<b>G1104-7</b>	Fig. nº 7 Carcaça inferior	3,25
<b>G11092</b>	Bobine de fio semiautomático Universal Carga rápida	14,50
<b>G11092-1</b>	Fig. nº1 Kit arandelas	0,90
<b>G11092-2</b>	Fig. nº2 Carcaça inferior	3,95
<b>G11092-3</b>	Fig. nº3 Ovalize	1,29
<b>G11092-4</b>	Fig. nº4 Mola	1,39
<b>G11092-5</b>	Fig. nº5 Carretel + Botão	4,45
<b>G11092-6</b>	Fig. nº6 Carcaça superior	3,95
<b>G11091</b>	Bobine de nylon semiautomático com adaptador 10x1.25 F Carga rápida	14,25
<b>G0015</b>	(a). Adaptador 8x1.25 M - Esquerdo	1,95
<b>G11091-10X100F</b>	(b). Adaptador 10x1.00 F - Esquerdo	2,59
<b>G11091-10X150F</b>	(b). Adaptador 10x1.50 F - Esquerdo	2,59
<b>G11091-12X125F</b>	(b). Adaptador 12x1.25 F - Esquerdo	2,59
<b>G11091-12X175F</b>	(b). Adaptador 12x1.75 F - Esquerdo	2,59
<b>G11091-12X150F</b>	(b). Adaptador M12x1.50F Stihl - Esquerdo	2,59
<b>G11091-14X150F</b>	(b). Adaptador M14x1.50F Stihl - Esquerdo	2,59
<b>G2103</b>	Multifilo universal (1 parafuso inferior)	9,95
<b>AI031850</b>	Parafuso reposição para G2103	0,41
<b>G2104</b>	Multifilo universal (1 parafuso lateral)	9,95
<b>G2104-1</b>	Parafuso reposição para G2104	0,89



**BOBINES DE NYLON**


REFERÊNCIA	DESCRIÇÃO	P.V.P SEM I.V.A.
<b>G1125</b>	Bobine de nylon semiautomático com adaptador 10x1.25 F	14,95
<b>G1125-8X125F</b>	(b). Adaptor 8x1.25 F - Esquerdo	2,59
<b>G0015</b>	(a). Adaptor 8x1.25 M - Esquerdo	1,95
<b>G1125-10X100F</b>	(b). Adaptor 10x1.00 left F - Esquerdo	2,59
<b>G1125-10X150F</b>	(a). Adaptor 10x1.50 left F - Esquerdo	2,59
<b>G1125-1</b>	Fig. nº1 Tampa superior	2,90
<b>G1125-2</b>	Fig. nº2 Ovalize	1,39
<b>G1125-4</b>	Fig. nº 4 Mola	1,39
<b>G1125-5</b>	Fig. nº5 Carretel	2,90
<b>G1125-6</b>	Fig. nº 6 Carcaça inferior	2,90
<b>G1127</b>	Bobine de nylon semiautomático com adaptador 10x1.25 F	13,90
<b>G0015</b>	(a). Adaptador 8x1.25 M - Esquerdo	2,59
<b>G1127-10X100F</b>	(8). Adaptador 10x1.00 left F - Esquerdo	2,59
<b>G1127-10X150F</b>	(8). Adaptador 10x1.50 left F - Esquerdo	2,59
<b>G1127-12X125F</b>	(8). Adaptador 12x1.25 left F - Esquerdo	2,59
<b>G1127-12X175F</b>	(8). Adaptador 12x1.75 left F - Esquerdo	2,59
<b>G1127-1</b>	Fig. nº1 Tampa superior	1,31
<b>G1127-2</b>	Fig. nº2 Ovalize	1,39
<b>G1127-3</b>	Fig. nº3 Arruela	1,10
<b>G1127-4</b>	Fig. nº 4 Mola	1,29
<b>G1127-5</b>	Fig. nº5 Carretel	4,19
<b>G1127-6</b>	Fig. nº 6 Carcaça inferior	3,95
<b>G1127-7</b>	Fig. nº 7 Botão	3,95
<b>G1129</b>	Bobine de nylon semiautomático com adaptador 8x1.25 F	11,95
<b>G1129-12X175F</b>	(b) Adaptador 12x17.5 F - Esquerdo	2,59
<b>G0015</b>	(a) Adaptador 10x1.25 M - Esquerdo	2,59
<b>G1129-10X125F</b>	(b) Adaptador 10x1.25 F - Esquerdo	2,59
<b>G1129-8X125M</b>	(b) Adaptador 8x1.25 M - Esquerdo	2,59
<b>G1129-10X100F</b>	(b) Adaptador 10x1.00 F - Esquerdo	2,59
<b>G1129-10X150F</b>	(b) Adaptador 10x1.50 F - Esquerdo	2,59
<b>G1129-1</b>	Fig. nº1 Tampa superior	2,90
<b>G1129-2</b>	Fig. nº2 Ovalize	1,39
<b>G1129-4</b>	Fig. nº 4 Mola	1,39
<b>G1129-5</b>	Fig. nº5 Carretel + Botão	3,95
<b>G1129-6</b>	Fig. nº 6 Carcaça inferior	3,50

## MOLAS BOBINES DE HILO

	REFERÊNCIA	DESCRIÇÃO	LARGO / LARGURA	P.V.P SEM I.V.A.
(1)	G1104-5	1.- Mola para Trimmy G1104	53x17 mm	1,39
	G11092-4	2.- Mola para Trimmy G11092	25x53 mm	1,39
	G1125-4	3.- Mola para Trimmy G1125	25x30 mm	1,39
(2)	G1127-4	2.- Mola para Trimmy G1127	25x46 mm	1,39
	G1129-4	2.- Mola para Trimmy G1129	30x39 mm	1,39
	T25-5	1.- Mola para Trimmy T25	45x17 mm	1,59
(3)	T35-5	1.- Mola para Trimmy T35 / T45	50x17 mm	1,59
	SH2320059804	2. Mola 3GC430/3GC520	40X40mm	1,39
	SH2320034140	3. Mola CG330/CG430	35X36mm	1,39
	2285800001B	1. Mola DYM2129A	40X40mm	1,39

## TRIMMYS ADAPTÁVEIS

	REFERÊNCIA	DESCRIÇÃO	P.V.P SEM I.V.A.
1	PB454882	(1) Bobine SF25 Manual 25,4 mm. 4 fios $\varnothing$ 3,3mm (Alumínio)	33,29
2	PB454978	(2) Bobine multifilo universal 2-4-6 fios alumínio Roçadoras > 30cc	17,46
3	PB015416	(3) Cepillo aço 190 mm com reductor 25,4 a 20mm Roçadoras >40cc	24,75
4	PB006414	(4) Cepillo Nylon 110mm M10x1.25mm	28,95
5	PB6414M	(5) Reductor 25,4/20 mm	2,95

**FILTROS AR ADAPTÁVEIS**


	REFERÊNCIA	DESCRIÇÃO	MODELO	P.V.P SEM I.V.A.
(1)  (2) 	<b>C26-099</b>	(1) Filtro ar	Camon: C26/C26PRO/TCS2600 Zenoah 2500	4,10
(3)  (4) 	<b>C26-100</b>	(2) Filtro ar esponja	Camon: C26/C26PRO/TCS2600 Zenoah 2500	0,79
(5)  (6) 	<b>C37-ZJA044</b>	(3) Filtro ar	Camon: C37/C41/TCS4100 • Zenoah 2500	3,50
(7)  (13) 	<b>C45-ZJB066</b>	(4) Filtro ar	Camon: C45/C50/TCS4600/TCS5000 Zenoah 4500 / 5200	7,50
(12)  (15) 	<b>C62-B004</b>	(5) Filtro ar	C62	5,95
(7)  (16) 	<b>ZJA056</b>	(6) Filtro ar	GJB-25D	1,75
(16)  (17) 	<b>G1548</b>	(7) Filtro ar 574223702	McCulloch: CS35 • Uusqvarna: 120 /125 Partner: 340S / 350S / 36S	0,69
(18)  (20) 	<b>SH2320049724</b>	(12) Filtro ar	Camon: EB800-E	5,25
(21)  (22) 	<b>TCS4600B-66</b>	(13) Filtro de ar	TCS4600/TCS5000	3,96
(23)  (24) 	<b>2036900016A</b>	(15) Filtro ar	DYM DG350 11x6,5x2	1,75
(25)  (26) 	<b>2036900015B</b>	(15) Filtro ar	DYM DG450 14x7x2	1,95
(27)  (28) 	<b>ALP8781530</b>	(16) Filtro ar	Alpina: P370/P410/MC382/SP410	20,94
(29)  (30) 	<b>ALP3781640</b>	(17) Filtro ar	Alpina: Start 45/55/Vareador	12,75
(33)  (34) 	<b>Ai332100</b>	(18) Filtro ar	Camon: R41/R47/R54/F41/F54/R29/H27/H28 BlueBird: P410M/P540M/P590M	2,79
(35)  (36) 	<b>PB990063</b>	(20) Filtro ar 545061801	Husqvarna 135 / 140 / 435 / 440 / 2240	4,25
(35)  (38) 	<b>AI332120</b>	(21) Filtro ar	Bluebird: NEA39/52	3,95
	<b>G680</b>	(22) Filtro ar 42821410300	Stihl: BR500 / 550 / 600	4,98
	<b>G675</b>	(23) Filtro ar. Ref. 11231201613	Stihl: 021/023/025/MS210/MS180 MS230 / MS250	4,90
	<b>G676</b>	(24) Filtro ar. Ref. 00001201654 110x60x65mm	Stihl: 044/046/064/066/MS441 MS460/MS650	19,89
	<b>G677</b>	(25) Filtro ar. Ref. 11271201621	Stihl: 029/039/MS290/MS310/MS390	8,90
	<b>G678</b>	(26) Filtro ar. Ref. 11211201617	Stihl: 024/026/MS240/MS260	15,95
	<b>G679</b>	(27) Filtro ar. Ref. 41341410300	Stihl: FS350/FS400/FS450/FS480	2,98
	<b>PB414714</b>	(28) Filtro ar. Ref. 41471410300	Stihl: FS240 / 260 / 360 / 410 / 460	3,56
	<b>G691</b>	(29) Filtro ar. Ref. 502198602	Husqvarna: 227R/232R/235R • Jonsered	1,90
	<b>PB414814</b>	(30) Filtro ar. Ref. 41481410300	Stihl: FS490 / 510 / 560	3,95
	<b>G693</b>	Filtro ar. Ref. 537186301	Husqvarna: 323R/325R/326R • Jonsered	2,10
	<b>G694</b>	(32) Filtro ar. Ref.537207501	Husqvarna: 570/575/576XP	8,95
	<b>503413201</b>	(33) Filtro ar EM	Partner: 410/411/510/511 Husqvarna: 40/45 • Jonsered: 1041	7,29
	<b>G696</b>	(34) Filtro ar. Ref. 530029908	Husqvarna: 36/41/136/137/141/142 • Jonsered	6,90
	<b>G697</b>	(35) Filtro ar. Ref. 537024002	Husqvarna: 340/345/350/351/353 • Jonsered	8,95
	<b>G698</b>	(36) Filtro ar. Ref. 575269103	Husqvarna: 362/365/371/372 Jonsered: 2165/2071/2171	11,55
	<b>A25.2100.9999</b>	(37) Filtro ar	XCS2500TC	6,95
	<b>A25.1111.9999</b>	(38) Filtro ar	XCS2500C	6,95

**FILTROS DE AR ADAPTÁVEIS A MOTORES B&S**

	REFERENCIAS ADAPTÁVEIS	REF. ORIGINAL	L	A	H	PARA MOTORES	P.V.P SEM I.V.A. ADAPTÁVEL
	PB990062	795066	140	70	57	Briggs & Stratton 7,5 / 8 / 8,5 HP Loncin 6,5 HP	7,95
	PB980001	792038	120	77	58	Briggs Straton EQ700	6,95
	PB4109755	796254	-	-	-	Prefiltro para filtro 795066	1,79
	PB4109521	793676	-	-	-	Prefiltro para filtro 792038	1,59
	PB990303	593260	111	67	32	550E, 575X, 09P7 DYM1560 / DYM1588	4,95
	PB4109773	594201	125	Int. 37	Ext. 76	LT60 RD SRD100	6,98
	PB4100213	271962S	-	-	-	Prefiltro	2,19
	PB455681	394018S	180 Ext.	140 Int.	120 mm	V-Twin OHV Vanguard 16HP Series: 290000, 29400 303400, 303700, 303900, 350400, 350700, 351400, 351700, 422400, 400400	8,95
	PB455688	272490S	180	140	50	Prefiltro para nosso filtro: PB455681 e PB453301	2,39
	PB457163	692519	198 Ext.	140 Int.	57	Serie: 358700 e 389400 Vanguard Bicilindrico	9,85
	PB455685	691667	184	73	60	8,5 - 10,5 - 11,5 HP vertical Series: 196700, 257700 259700, 28A700, 28B700 28C700, 28D700	8,68
	PB4109781	695302	126	83	103	Briggs	15,59
	PB4100241	497725S	95	57	55	Series:EUROPA OHV	5,75
	PB455687	399968	222	76	64	7 - 8 - 11 HP horizontal	12,90
	PB455684	496894S	184	73	76	12 a 15 HP vertical Series: 282700, 283700, 286700 287700, 28M700, 28N700 28P700, 28Q700, 28R700 28S700, 28V700, 28T700	7,90
	PB455699	272403S	184	73	76	Prefiltro para nosso filtro: PB455684	2,16
	PB455754	697029	100	64	76	5,5 - 6,5 HP Intek OHV Series:121600	3,95
	PB455672	273356S	100	64	76	Prefiltro para nosso filtro: PB455754	1,76

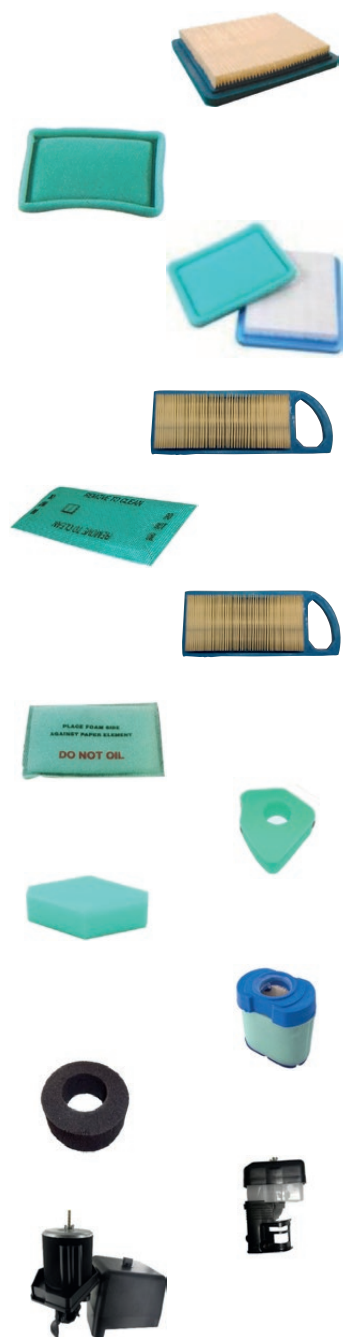
**FILTROS DE AR E PREFILTROS ADAPTÁVEIS A MOTORES B&S**

REFERÊNCIA	REF. ORIGINAL	L	A	H	PARA MOTORES	P.V.P SEM I.V.A. ADAPTÁVEL
PB453698	491021	171	76	76	12,5 - 14 HP vertical. Vanguard 1 cilindro. Serie: 260700, 261700	11,95
PB4100218	272490S	540	172	60	Prefiltro Kawasaki / Kohker / Toro	1,95
PB455686	497725S	100	65	55	5 HP vertical. Quantum OHV Series: 12U800, 123V09 12U899, 123V02, 12W807	5,61
PB4104334	710265	160	86	25	4HP VANGUARD/MITSUBISHI	7,85
PB453301	394019S	244	89	64	Briggs Straton John Deere	4,98
PB4104322	392286	124	89	60	10/11 e 12HP VERTICAL	6,95
PB455674	270447	124	108	38	5 HP vertical Série 130900	3,49
PB455675	272235S	149	95	32	3 - 3,5 - 3,75HP vertical series 92500 92900 - 95900 - 96500 - 93900 96900 Sprint & Classic	3,95
PB453340	270848	136	105	38	4 HP vertical Series 110900 - 111900	3,95
PB453005	270579S	136	89	38	3 - 3,5 HP vertical series 82500 serie hasta 82997 92599 - 92900 - 93500	3,90
PB456790	698369	130	73	32	Modelo Partner 4546SDX Sprint e Quatro Series: 10A900, 10A902, 10B902, 10A982, 98900, 98902, 98982, 9B900, 9C900	2,95
PB455676	491384	178	90	38	7 a 11HP 1 cilindro ind.plus Series:176400, 19B400, 19E400, 19F400, 19G700 192400, 196400	5,90
PB4109896	792101	187	110 150	50	V-TWIN INTEK ENGINES	15,95
PB454811	494511S	178	89	32	3,5 e 5HP I/C e 5,5 HP Vanguard Series: 93400 115400, 133400	7,90
PB455752	499486S	184	109	38	14 -24HP intek V-Twin Series: 405700, 407700 Mod.Partner: 180HCRD	6,95
PB455753	273638S	184	109	-	Prefiltro para nosso filtro: PB455752	1,95
PB453295	397795S	160	114	19	3,5 - 4 HP Max series: 90700, 91700, 95700, 96700 110700, 112700, 114700 130700, 131700	3,95
PB4100229	399039	150	108	5	Prefiltro para PB453295	3,59
PB453297	399877S	117	117	19	3,5HP Quantum Briggs Straton	3,95





## PREFILTROS E FILTROS DE AR ADAPTÁVEIS A MOTORES B&S



REFERÊNCIA	REF. ORIGINAL	L	A	H	PARA MOTORES	P.V.P SEM I.V.A. ADAPTÁVEL
PB453296	491588S	133	114	25	3 - 5HP horizontal 3,5 - 5 HP Quantum GC135, GC160, GCV135, GCV160	2,10
PB455678	491435S	120	102	-	Prefiltro para nosso filtro: PB453296	2,95
PB17462A	491588S + 491435S	-	-	-	Filtro + Prefiltro	3,15
PB454801	795115	220	79	38	15,5 a 20HP Series: 31E707, 31F777, 31E777, 31G777, 31H777, 280H07, 282H07, 284H07, 284H77	5,95
PB454813	697015	200	72	-	Prefiltro para nosso filtro: PB454801	1,95
PB454814	794421	184	79	38	10 a 13HP Series: 21A902, 21A907, 21A977, 21B902, 21B906, 21B907, 21B972, 21B976, 21B977	5,95
PB456571	697292	115	64	-	Prefiltro para nosso filtro: PB454814	1,95
PB990049	794071	117	43	31	Briggs Straton Series 600	4,79
PB990050	797301	114	57	25	Briggs Straton Series 675 / 875	3,95
PB990051	792105	127	118	70	SRD300 / V-Twin16-27hp	9,95
PB990061	17403-ZE1-810	75	28	-	GX160 / GX200	3,95
G431	17231-ZE1-000				GX140 / GX160 / GX200	12,95
PB4109933	17235-Z52-820				GX340 / GX390	32,95

## FILTROS DE AR ADAPTÁVEL A A MOTORES HONDA



PB456576	17211-ZF5-V01	133	76	86	GXV340 / 390	11,95
PB453683	17210-ZE3-010 17210-ZE3-505	112	97	92	GX240 / GX270 / GX340 GX390 (8 a 13HP)	7,35
PB453684	17210-ZE2-505 17210-ZE2-515	100	90	77	GX240 / GX270 8HP e 9HP	4,95
PB453686	17210-ZE1-822 17210-ZE1-821 27210-ZE1-505	102	73	68	GX110 / GX120 GX140 / GX160 3,5 - 5 e 5,5HP	5,19
PB453694	17210-ZE8-013 17210-ZE8-003 17210-ZF5-505	130	67	79	8,5,11 e 13HP OHV GXV270/GXV340/GXV390	8,95
PB990052	17218-ZE3-000	-	-	-	Pra filtro PB453683	1,95

**FILTROS DE AR ADAPTÁVEIS A MOTORES HONDA**

	REFERÊNCIA	REF. ORIGINAL	L	A	H	PARA MOTORES	P.V.P SEM I.V.A.
	<b>PB453687</b>	17210-ZE0-822 17210-ZE0-505	105	75	52	GX110 (Mod. antigo 3,5HP) GX120 (Mod. nuevo 4HP) Loncin	5,75
	<b>PB453691</b>	17210-ZE7-505 17210-ZE7-003	190	65	45	4 e 5HP Serie GXV120 GXV140 e GXV160 Montado em HR216 e HRA216 (distancia entre eixos 75 mm)	7,95
	<b>PB453692</b>	17218-888-003 1728-ZE6-505	190	60	60	Prefiltro para nosso filtro: PB45391 e PB453248	2,19
	<b>PB453248</b>	17211-888-013 17210-ZE6-003	190	60	50	3,5 a 5HP GXV120 - GV150 GV200 montado em HR194 HR21, HR214, HR215 GX150 / GX200	7,59
	<b>PB453688</b>	17211-ZA0-506	165	105	42	HT3813, HT4213 e GX360K1	10,90
	<b>PB454122</b>	17211-ZE7-W03	177	62	48	GXV160 5,5HP vertical	6,95
	<b>PB455876</b>	17210-734-505 17210-734-003	119 68 Ext.	54 Int.	58	GX160, F560 e F660	7,95
	<b>PB456802</b>	17211-ZE1-000	128	96	40	GX140 / 160 / 200	3,95
	<b>PB454127</b>	17211-ZG9-M00	146	89	25	GXV140 -150 - 160 e HRM 215 Thorx 4500 / Kohler	4,95
	<b>PB75110298</b>	75110298	146	89	25	MTD / Thorx / Kohler GXV140 / 160	7,95
	<b>PB454126</b>	17211-ZG9-800	137	61	25	GXV140 5HP Vertical	5,79
	<b>PB456807</b>	17211-ZL8-000 17211-ZL8-003 17211-ZL8-023	133	114	19	GC135 / GC160 GCV135 / GCV160 GCV190 / Husqvarna	2,95
	<b>PB455678</b>	17218-ZL8-000 491435S	120	102	-	Prefiltro para nosso filtro: PB456807	1,95
	<b>PB456577</b>	17211-Z0A-013	217	129	22	Honda GCV520 / 530 / 531	8,50
	<b>PB456578</b>	17210-ZJ1-842	244	165	33	Honda GX160RI GX620K / GX670	19,90

## FILTRO ADAPTÁVEL A MOTORES KAWASAKI




REFERÊNCIA	REF. ORIGINAL	L	A	H	PARA MOTORES	P.V.P SEM I.V.A.
PB453689	11013-2021 J. Deere AM101191	178	57	62	12,5 HP FB 460 GX95, RX95, SRX95, SX84	8,40
PB453693	531001272 11013-2175 11029-2010 J. Deere M79451	102	64	52	4,5-5 HP vertical FC150 V, VC150V e F615V	5,65
PB455698	11013-2151 11029-6001	205	58	55	6 HP FC-180-V	4,79
PB014175	11029 - 7010	-	-	-	FJ180	4,79
PB014147	11013 - 2132	151	127	60	FE120D - FE170D FD671D - FD721D - FD750D	9,85

## FILTROS DE AR ADAPTÁVEIS A MOTORES DOLMAR - MAKITA



PB456501	394 173 010	105	80	58	PC6212 - PC6214 PC6412 - PC7314 DPC6200 - DPC6201 DPC7300 - DPC7301	10,00
PB456502	394 173 030	105	80	10	Prefiltro para nosso filtro: PB456501	3,97

## FILTROS DE AR ADAPTÁVEIS A MOTORES TECUMSEH



PB455748	(1) 23410060 36745	70	44	56	Centura 5,5 HP LEV115, LEV120, OVRM60 OVRM105 e TVS90	4,95
PB455747	(2) 23410051 35066	44 Ext.	21 Int.	73	ECV100, LEV90, LEV115 Spectra 37/40	2,79
PB455671	(4) 23410030 23410044 35500	183	57	19	TVS90, TVS100 TVS105, TVS120 TVXL105 OVRM40, 50, 60, 65, 105, 3,5HP a 5HP	5,66
PB453697	(7) 23410026	145	40	30	BVS143 / 153	2,95
PB454868	(8) 23410061	135	69	32	Tecnamotor, Geotec, OHV	7,95
PB001346	(9) 30727	92	51	57	2,5-8PK H25-H80	6,95
PB990064	(10) 36905	70	45	72	CVRM65-105/120	4,95
PB001345	(11) 36046	97	85	32	VLV 40-50	6,45
PB454869	(12) 23410028 35850	130	57	59	VLV40 - BVL 198 4HP	6,97
PB454874	(13) 36356	191	57	76	OHV11-17,5Pk	7,59
PB001357	(14) 36357	203	-	73	Prefiltro	5,23
PB454875	(15) 35403	203	51	60	OVXL120, TVM195, TVM220, TVXL200 8 a 13HP	10,69

**FILTROS DE AR ADAPTÁVEIS A ROBIN**


REFERÊNCIA	REF. ORIGINAL	L	A	H	PARA MOTORES	P.V.P SEM I.V.A.
PB011047	267-35003-01	148	82,5	68	EH-36 EH-41	10,75
PB430064	277-32611-07	114	50	48	EX18V EX13/EX17/EX21/MSW1017	8,95
PB430065	279-32607-08	145	84,5	71	EX27	19,79
PB011778	227-32610-07	110	60	65	EY20/EY22/EH17	10,75
PB011779	206-32601-07	89	64	64	EY15 / ey18-30V	17,95
PB454862	207-32600-08	124	95	60	EY25 / EY207	16,75

**FILTRO DE AR CORTADORAS PARTNER / HUSQVARNA**


REFERÊNCIA	REF. ORIGINAL	L	A	H	PARA MOTORES	P.V.P SEM I.V.A.
PB008224	506224272	120	85	55	K650 / K700 / Active	11,95
G1549	510244103	145	115	85	K970 / K1260 / K1270	18,90
PB008225	506226301	205	132	18	K650 / K700 / Active	7,95
PB4104501	506231801	158	108	67	K950 / K1250 / Active	11,95
PB4104503	506268701	253	160	17	K1250 Active	10,95
P506231901	506231901	257	132	17	K950 / K960	9,75

**FILTRO DE AR LONCIN**


REFERÊNCIA	DESCRIÇÃO	P.V.P SEM I.V.A.
180130187-0001	Prefiltro ar XCT102 Toro / Loncin: LC1P92F-1	2,95
180130188-0001	Filtro de ar XCT102 Toro / Loncin: LC1P92F-1	12,47

## FILTROS DE AR ADAPTÁVEIS A MOTORES KOHLER E KUBOTA



REFERÊNCIA	REF. ORIGINAL	L	A	H	PARA MOTORES	P.V.P SEM I.V.A.
PB455702	Filtro 1208310 S	114	95	94	CV11, CV16, CV460, CV490 11 a 16HP	14,96
PB456816	2008302 S 531029501	195	196	35	SV470S - SV530S - SV540S SV590S - SV600S - SV610S motores 15 e 17 CV 1 cilindro	10,85
PB456817	3208303 S	144	109	45	SV710 - SV720 - SV730 SV735 - SV740 motores bicilíndricos	10,95
PB455706	12681-11220	200	54	51	Kubota 5HP 5 CV / 5019 - 5021	12,95
PB455710	11220-12681	180	-	35	Prefiltro para nosso filtro: PB455706 Kubota 5HP	3,85



## FILTROS DE ÓLEO ADAPTÁVEL

REFERÊNCIA	REF. ORIGINAL	Ø	A	H	ABERTURA	PARA MOTORES	P.V.P SEM I.V.A. ADAPTÁVEL
PB455661	492932S	76	-	57	19,5	Briggs Straton / Tecumseh Kohler / Kawasaki	6,75
PB455666	491056	76	-	86	19,5	Briggs Straton / Honda Husquvarna / John Deere Kohler / Toro	6,95
PB455148	692513	68	-	75	19,5	Briggs Straton / Robin John Deere Kawasaki / Toro Tecumseh	9,45
PB455169	1205001S	75	-	70	3/4"	Ferris / Husquvarna Kohler / Toro	6,75



**FILTRO DE ÓLEO ADAPTÁVEIS**


REFERÊNCIA	REF. ORIGINAL	Ø	A	H	BURACO	PARA MOTORES	P.V.P SEM I.V.A.
<b>PB455662</b>	119660-35150	84	-	72	M20x1,5	Yanmar	9,95
<b>PB455714</b>	15410-MCJ-000	68	-	68	M20x1,5	Honda: GXV520 / 530 / GX360K1	6,95

**SENSORES NIVEL DE ÓLEO ADAPTÁVEIS HONDA**


<b>PB456420</b>	15510-ZE1-003					Honda GX120 / GX160 / GX200	15,90
<b>PB456421</b>	15510-ZE2-033					Honda GX240 / 270 / 340 / 390	19,75
<b>PB456327</b>	34150-ZH7-003					Honda Serie GX	6,95

**FILTROS DE ÓLEO ADAPTÁVEIS**


<b>PB455662</b>	AM101378 ISEKI	83	-	79	M20x1,5	Toro Yanmar	10,90
<b>PB455663</b>	AM107423 AM101054 ISEKI	93	-	97	19,5	John Deere / Iseki / Kawasaki	6,95
<b>PB455666</b>	AM101207 AM34770 AM39687	76	-	88	19,5	Briggs Straton / Honda Kohler / Toro John Deere	6,95
<b>PB4304710</b>	1521332090	84	-	125	19,05	Kubota:L175 / L185 / L245	15,44
<b>PB4304702</b>	30A4000102	72	-	98	M20x1,5	Mitsubishi	11,99

## LÂMINAS ADAPTÁVEIS CORTASEBES

	REFERÊNCIA	DESCRIÇÃO	P.V.P SEM I.V.A.
(1) 	PB014223	1. Lâminas Sup. 635 mm. Alpina TS 24 • Dolmar HT 2256 D • Maruyama HT 230 DL Zenoah CHT 2300 • Oleo Mac HT 22 - 26 • Efco TS 322 - TS 326 Robin HT 221 • Robin HF 221 • Kawasaki: KHD600A	39,75
	PB014224	1. Lâminas Inf. 652 mm. Alpina TS 24 • Dolmar HT 2256 D • Maruyama HT 230 DL Zenoah CHT 2300 • Oleo Mac HT 22 - 26 • Efco TS 322 - TS 326 Robin HT 221 • Robin HF 221 • Kawasaki: KHD600A	39,75
(2) 	PB014225	2. Lâminas Sup. 784 mm Efco / Oleo-Mac / Maruyama / Marunaca	41,85
	PB014226	2. Lâminas Inf. 790 mm Efco / Oleo-Mac / Maruyama / Marunaca	41,85
(3) 	PB455123	3. Lâminas superior 781 mm Robin / Ochiai / Alpina / Dolmar / Maruyama / Stihl	49,75
	PB455124	3. Lâminas inferior 798 mm Robin / Ochiai / Alpina / Dolmar / Maruyama / Stihl	49,75
(4) 	PB014408	4. Lâmina superior/ inferior 591 mm Tanaka THT210	41,90
	PB014409	4. Lâmina superior/ inferior 696 mm Tanaka THT210	41,90
(5) 	PB456120	5. Lâmina superior 841 mm Kaaz TM310	49,90
	PB456121	5. Lâmina inferior 841 mm Kaaz TM310	49,90
(6) 	ZJB030	6. Lâmina superior / Inferior GJB25D • 701 mm	22,75
(7) 	ZJB999	7. Barra corte CPL GJB25D	43,75

## CORTASEBES SEM MOTOR



REFERÊNCIA	DESCRIÇÃO	P.V.P SEM I.V.A.
PB012004	Barra corte 650 mm • Tipo Ochiai 3 furadeiras	160,00
PB5707215	Kit coroa CPL • Adap. Stihl 42376420400	72,95
PB122201	Kit coroa CPL • Tipo Ochiai	29,75

## INJETORES ADAPTÁVEIS BRIGGS & STRATTON • TECUMSEH • SUBARU



REFERÊNCIA	REFERÊNCIA ORIGINAL	PARA CARBURADORES	P.V.P SEM I.V.A. ADAPTÁVEL
PB455862	(1). 694394	QUANTUM serie 3,5 - 3,75 B&S 4 CV 10A902, 10A982, 98902, 98982	2,45
PB455863	(2). 694395	QUANTUM serie 5 - 5,5 B&S 6 CV	2,10
PB208751	(3). 632047	Tecumseh	2,29
PB5209690	(4). 594281	Injetor Briggs & Stratton	3,59
PU0001210041	(5). EA190V	Junior / Xplorer / RV / EA	9,15
AI25210020050	(6). -	B42 / DYM1661FB / B46T B51T	4,92
PB430029	(7). Válvula Control	Walbro / Kawasaki	1,52

## INJETORES ADAPTÁVEIS WALBRO - ZAMA



<b>PB456337</b>	1. Walbro: 188-13 / 188-13-1	Modelos HDA e WYK	1,95
<b>PB456338</b>	2. Walbro: 188-512 / 188-570 WT23A / WYJ33 / WYJ34 WYJ45 / WYJ86	Partner / Husqvarna / Stihl Poulain / McCulloch / Homelite Echo / MTD / Ryobi / Tanaka Dolmar / Makita / Zenoah	2,69
<b>PB456339</b>	3. Zama: 0057003, 0057004 Echo: 125381, 08660	ZAMA CIU e CIQ/M	1,95
<b>PB456335</b>	4. Walbro: 188-11 - Echo: 123181, 26030 Shindaiwa: 20036-81670	Walbro: WZ3, WZ22, WZ26, WZ33, WZ35, WZ38, WZ39, WZ43	1,95
<b>PB456336</b>	5. Walbro: 188-12, 188-12-1, 188-14, 188-14-1 - Echo: 123181 - 40630 Homelite: UP-04802 McCulloch: 225834-00 Shindaiwa: 20036, 81670 Stihl: 4133, 121, 2700	Partner: B261/B310/B321 B341/B390 WALBRO modelos: WA, WT, WY, WYJ WYK, WYL, WYP, WZ	1,49
<b>C41-ZJA078A</b>	6. Injetor gasolina	TCS2600 / TCS4100 TCS4600 / TCS5000	1,19
<b>PB456364</b>	7. Injetor 188-513	McCulloch / Husqvarna / Stihl Ryobi / Weed Eater / Partner	3,49
<b>AI188-12</b>	8. Walbro WT/WYK	Original	4,39
<b>ML261874</b>	9. Injetor Maruyama	AE200/AE320/AE420/AE500/BE230	8,63
<b>ML282299</b>	10. Injetor Maruyama	CE420/NE420/NE500/FE352/CER500	12,20
<b>ML626755</b>	11. Injetor Maruyama	Honda: 16032-ZM3-004	4,84
<b>ML649363</b>	12. Injetor Maruyama	KAWASAKI: 49043-2074	17,97

## TANQUE DE GASOLINA ADAPTÁVEL A MOTORES HONDA, ROBIN, BRIGGS STRATTON



REFERÊNCIA	DESCRIÇÃO	REFERÊNCIA ORIGINAL	PARA MOTORES	P.V.P SEM I.V.A.
<b>PB456410</b>	Tanque gasolina	17510-ZE1-020ZA	GX140 / GX160 / GX200	29,75
<b>PB456412</b>	Tanque gasolina	17510-ZE2-010ZA	GX240 / GX 270	39,95
<b>PB456411</b>	Tanque gasolina	17510-ZE3-010ZA	GX340 / GX390	34,95
<b>PB456415</b>	Filtro reserva de carburante	17672-880-000	GX110, 120, 160, 200 240, 270, 340, 390	4,50
<b>PB990047</b>	Tanque gasolina	Robin	EX17 / EP17 / SP170	59,75
<b>11.009.034.2089</b>	Tanque gasolina	Geradores	2-3kw	26,95
<b>1800100291-001</b>	Tanque gasolina	Geradores	5kw	29,95

## TORNEIRAS DE GASOLINA ADAPTÁVEIS



REFERÊNCIA	DESCRIÇÃO	P.V.P SEM I.V.A. ADAPTÁVEL	P.V.P SEM I.V.A. ORIGINAL
<b>PB454369</b>	Torneira de gasolina adaptável Honda Ref. Original 16950-ZG9-M02	5,19	-
<b>PB000949</b>	Torneira de gasolina adaptável Briggs Stratton Ref. Original 698183	3,79	8,75
<b>PB698181</b>	Torneira de gasolina adaptável Briggs Stratton Ref. Original 698180	4,90	11,65
<b>PB990089</b>	Torneira de gasolina adaptável Briggs Stratton Ref. Original 698182	4,90	-
<b>PB000950</b>	Torneira + Filtro WM2500 / WM3500 / WM5500 Geradores	6,95	-
<b>PB000198</b>	Torneira + Filtro Tecumseh M10X1.00 Ø 6,35mm	8,30	-
<b>PB5300022</b>	Torneira gasolina M10X1,25	8,75	-
<b>PB5300007</b>	Torneira gasolina Honda M14X1,50 3 Posicoes	9,98	-
<b>PB4204749</b>	Torneira gasolina Brigss 206981/Kholer 2546203S	6,59	-



**INTERRUPTORES E CONTATOS ADAPTÁVEIS HUSQVARNA - JONSERED - PARTNER - MCCULLOCH**

	REFERÊNCIA	DESCRIÇÃO	REF. ORIGINAL / MOTORES	P.V.P SEM I.V.A.
	PB456324	Interruptor On-Off	Husqvarna: 503098301 Jonsered: 503718201 Partner: 503098302	3,19
	PB456325	Interruptor On-Off	Husqvarna: 503089702 Jonsered: 503717901 Partner: 503717901	3,19
	PB456326	Interruptor On-Off	Husqvarna McCulloch: 538243440, 503718001 Jonsered: 503486502 Partner: 503440502	4,40
	C45-ZJB075	Interruptor On-Off	Camon: C45/C50	2,49
	PB2302183	Interruptor On-Off	Alpina / Efco / Stiga	1,95
	C43.1111.0700	Interruptor ON-OFF automatico	XCS2500C/XCS2500TC/CG430/TC2600 TCS4100/TCS4600/TCS5000/TCS6500	2,19
	PB454301	Interruoptor lâminas 582107601	Husqvarna · Partner: 532174651, 532154959 Murray: 94927 · Jonsered: 532154959 Snapper: 35658 · Bunton: PL7994 SCAG: 481687	22,75
	PB453740	Interruptor On-Off	Homelite 93653,163938 Standars	3,79
	PB453741	Interruptor botão de pressão	12 V	13,55
	PB453110	5 terminais 3 posições	Partner: 532125104 Husqvarna: 506558701, 506917101 Stiga: 1134-1814 · Toro: 23-0660 Honda: 35100-772-003 · Murray: 21064 MTD 725-0267 · J.Deere: AM102551	8,95
	PB454288	5 terminais 3 posições	Partner: 532158913 · Castलगarden: 18450065/1 Simplicity: 1686734,1716061 Noma: 305720, 307305 Snapper: 2-6343 · B&S: 490066 Husqvarna: 532163088, 532158913	10,75
	PB010188	Contactora 7 terminais 4 posições	Husqvarna: 532140301 Partner: 532140301 MTD: 725-1717 Murray: 92556	12,79
	TCP19410609/0	Enchimento saco	Honda / Murray / Briggs Straton Simplicity / Snapper / Castलगarden SRD100 / SRD200	39,75
	PB6301363	Controle gas +interruptor stop	M6X33mm	18,79

**INTERRUPTORES E CONTATOS ADAPTÁVEIS**

REFERÊNCIA	DESCRIÇÃO	REF. ORIGINAL / MOTORES	P.V.P SEM I.V.A.	
	BR000782	Interruptor corta-relvas	5,5A 1200W	39,75
	BR000774	Interruptor corta-relvas	7A 1200W	39,75
	BR000775	Interruptor corta-relvas	8,5A 1500W	39,75
	BR005265	Interruptor corta-relvas	10A 1700W	43,75
	PB456301	Contactor 7 terminais 4 posições	Husqvarna: 532175566, 532163968 Partner: 532163968, 532175566 MTD: 725-1741, 925-1741 Murray: 94762	22,75
	PB453749	Interruptor abrazadeira com botão de pressão	12V	8,95
	PB455827	Interruptor + Cabo	12V	7,98
	PB455826	Botão parada	12V KAAZ / TANAKA	6,95
	PB456323	Interruptor + Cabo	12V	16,75
	PB011809	Interruptor + Cabo	Unversal	18,45
	PB013646	Interruptor + Leva seguridade	ø 25mm	76,90
	SH2320038803	Interruptor Pare + Cabos	Camon: GJD330 / BG431 Echo: CS2600 / 260T / 280T	1,89
	PB454357	Interruptor On-Off	36100-ZEI-015: G100/G150/GX110/GX140 36100-ZH8-W41: GX240/GX270/GX340 36100-883-005	2,39
	PB453746	(10) Chave Contactor Universal	Snapper / Toro / HusquvarnaAriens / Jacobsen	1,25
	PB456306	(11) Chave Contactor	Husqvarna: 532140401 MTD/ROPER/ Murray	2,75
	PB014194	Interruptor assento	Husqvarna · Partner · Jonsered: 532121305 John Deere: AM104403 MTD: 725-3166, 925-3166	9,75
	PB014550	Interruptor: lâminas/freio embreagem	Husqvarna · Partner · Jonsered: 532109553 John Deere: AM128925 MTD: 725-2169A Snapper: 23355, 10108	11,95
	PB456282	Interruptor assento	Husqvarna · Partner · Jonsered: 532160784 John Deere: AM103119 MTD: 725-3167 Toro: 82-2190	9,75
	PB454307	Interruptor: saco/freio lâminas	Husqvarna · Partner · Jonsered: 532176138 MTD: 725-3164A, 9725-3164A Snapper: 2-2886, 7022886	12,25
	PB454308	Interruptor assento	Husqvarna · Partner · Jonsered: 532104445 MTD: 725-1657A Toro: 65-741, 38382 Snapper: 14847, 15707, 919098	13,45
	CWT0302400	Interruptor pare	WM500	2,79

**FILTROS DE GASOLINA ADAPTÁVEIS**

	REFERÊNCIA	REFERÊNCIA ORIGINAL	LARGO MM.	Ø EXT MM.	SÁIDA MM.	PARA MOTORES	P.V.P SEM I.V.A.
	PB453808	Universal	60	17	6	Modelo pequeno	1,90
	PB453851	Universal	110	38,1	6,35 e 7,90	Kohler / Toro	1,99
	PB456340	B&S: 298090S J. Deere PT4265	45	32	6,35 e 1/4"	Briggs Straton	1,90
	PB455892	B&S493629, B&S691035 J. Deere AM1085356 Kawasaki 49010-7001 Kohler 25050-02 Tecumseh 34279B	70	35	6,5 e 8	B&S John Deere Kawasaki Kohler Tecumseh	2,29
	PB456341	16955-ZE1-000	52	M10 x 1,25	5,8	GX110, GX120 GX140, GX160 GX240, GX270 GX390	2,90
	PB453885	Tillotson OW-802	24	14	5	Homelite / Tillotson	1,79
	PB453853	Tillotson OW-497		20	4,5	Motosserras modelo grande	1,95
	PB4204747	506264111	58,5	20	4,7	Husquvarna	3,39
	PB454023	125-527	30	15	4,5	Walbro: motores hasta 33 cc	2,35
	PB454024	125-528	37	20	4,76	Walbro: motores hasta 125 cc	2,95
	PB454022	503443201	28	20	5	Partner · Husquvarna Jonsered · Poulan	1,98
	G003	0000 350 3502	44,2	21,7	5,3	Stihl / Zama	2,10
	G002	Zama ZF1	21,5	13,2	4	Homelite / McCulloch Tecumseh / Zama	1,89
	P503443201	Electrolux original	28	20	5	Partner Husquvarna · Jonsered	4,39
	PB453854	0000 350 3500	45	20	5,3	Stihl	2,39
	SH2320047780	Universal				CG260 / CG330 / CG430	1,19
	PB330820	Walbro: 125-529	30	-	3,2	BlueBird · Camon Partner · McCulloch	2,19
	G004	Walbro 530095646	39,5	13	3	Poulana · McCulloch	1,96
	C26-072	Filtro Óleo	34	11	7	Motosserras	0,79

**BOMBA DE GASOLINA ADAPTÁVEL E PASATUBOS**


REFERÊNCIA	REFERÊNCIA ORIGINAL	PARA MOTORES	P.V.P SEM I.V.A. ADAPTÁVEL
<b>G288</b>	808656 597338	B&S 808656/491922 Honda 16700-ZL8-013 Kawasaki 49040-7001 Kohler 21-393-16-S	16,75
<b>SH2320081830</b>	Pasatubo	CG260 / CG330 / CG430 Castelgarden / Alpina / Stiga BG520A / QJB270 / 3WZ-6F / GGP	1,98
<b>PB1232750320</b>	Pasatubo	Castelgarden / Alpina / Stiga GGP	2,21
<b>PB5209556</b>	Pasatubo	Maruyama Kawasaki 92071-2142 Mitsubishi / Stiga	-0,98
<b>C26-048</b>	Pasatubo + tubos + filtros	C26 / TCS2600	3,98
<b>SH2320081830</b>	Pasatubos	CG260 / CG430 / QJB270 / BG520A	2,49
<b>PB5208167</b>	Pasatubos	SHINDAIWA/ECHO	1,89

**TUBOS DE GASOLINA ADAPTÁVEIS**


REFERÊNCIA	DESCRIÇÃO	EXT.	COMPRIMENTO MTS.	INT.	P.V.P SEM I.V.A.
<b>PB453098</b>	(1) Tubo gasolina vinil	Ø 8,2 mm	15 m	Ø 5 mm	29,90
<b>PB453147</b>	(1) Tubo gasolina vinil	Ø 9 mm	15 m	Ø 6 mm	32,90
<b>PB453145</b>	(1) Tubo gasolina vinil Husquarna · Jonsered	Ø 5 mm	15 m	Ø 2,7 mm	28,75
<b>PB013731</b>	(1) Tubo gasolina vinil	Ø 8 mm	15 m	Ø 4,8 mm	39,75
<b>PB456330</b>	(1) Tubo gasolina poliuretano	Ø 4,76 mm	15 m	Ø 2,8 mm	59,98
<b>PB453825</b>	(2) Tubo gasolina neopreno	Ø 6 mm	10 m	Ø 3 mm	34,75
<b>PB453826</b>	(2) Tubo gasolina neopreno	Ø 7,2 mm	10 m	Ø 4 mm	33,95
<b>PB5305013</b>	(2) Tubo gasolina reforçado	Ø 11 mm	1 m	Ø 6,35 mm	5,79
<b>PB5304998</b>	(2) Tubo gasolina neopreno	Ø 7 mm	5 m	Ø 3,2 mm	24,95
<b>PB5304999</b>	(2) Tubo gasolina neopreno	Ø 10 mm	5 m	Ø 4,5 mm	35,95
<b>PB5305000</b>	(2) Tubo gasolina neopreno	Ø 5,2 mm	15 m	Ø 3,2 mm	39,95
<b>PB011691</b>	(3) Tubo gasolina silicona	Ø 3 mm	3,8 m	Ø 1,5 mm	20,75
<b>PB011692</b>	(3) Tubo gasolina silicona	Ø 3,5 mm	3,8 m	Ø 2 mm	21,75
<b>PB011690</b>	(3) Tubo gasolina silicona	Ø 5 mm	7,5 m	Ø 2,5 mm	32,75
<b>PB5305004</b>	Tubo gasolina transparente	Ø 6,2 mm	7,6 m	Ø 3,2 mm	6,95
<b>PB5305006</b>	(4) Tubo gasolina transparente	Ø 10,6 mm	3,6 m	Ø 6,35 mm	11,95
<b>PB325376</b>	(4) Tubo gasolina	Ø 5,3 mm	7,6 m	Ø 3,2 mm	19,75
<b>G9210</b>	(5) Tubo gasolina vinil	Ø 3,5 mm	15 m	Ø 2 mm	33,75
<b>G9211</b>	(5) Tubo gasolina vinil	Ø 5,0 mm	15 m	Ø 2,5 mm	36,95
<b>G9212</b>	(5) Tubo gasolina vinil	Ø 6,5 mm	15 m	Ø 3,5 mm	42,75
<b>G9213</b>	(5) Tubo gasolina vinil	Ø 5 mm	15 m	Ø 3,5 mm	33,75
<b>G9214</b>	(5) Tubo gasolina vinil	Ø 3,5 mm	3 m	Ø 2,0 mm	12,75

**REGULADORES DE CORRENTE**


REFERÊNCIA	DESCRIÇÃO	P.V.P SEM I.V.A.
PB456327	Eletrônico Honda Serie GX Ref. 34150 - ZH7 - 003	6,95
PB454299	Relé 12 V - 5 Bornes Husqvarna / Partner / Arieus / Exmark / Grasshopper / Hustler 532109748 / 539102914	6,95

**SELENOIDES ADAPTÁVEIS**


REFERÊNCIA	DESCRIÇÃO	REF. ORIGINAL	MARCA	P.V.P SEM I.V.A.
PB453099	(1) Selenoide 3 bornes	532110832 725-1426/21261 1-8817/112-0309	Husqvarna MTD · Murray Snapper · Toro	12,95
PB455838	(2) Selenoide Universal 4 bornes	Saída bateria Ø 7,20 mm alimentação Ø 6,35 mm	Universal	18,29
PB453756	(3) Selenoide Universal 4 bornes	125-2137/212655 1700751/1-8604/28-4210	AYP · Bolebs Gilson · Simplicity Snapper · Toro	15,45
PB453109	(4) Selenoide 3 bornes	24285/53716/305770 725-0530/111674/1-8817	Murray · Noma Ariens · MTD · Toro Snapper	13,75
PB454118	(5) Selenoide 3 bornes	31204-ZAO-003	Honda Modelos: GX120 GX160 GX200	16,90
P532146154	(6) Selenoide EM		Husqvarna · Partner Jonsered · McCulloch	28,97
PB000084	(7) Selenoide M	18736100/0	Castelgarden Honda	13,65
BS806472	(8) Selenoide Fuel	806472	BRIGGS & STRATTON	-
PB2300806	(9) Selenoide	18736111/0	Castelgarden Stiga	14,61
PB2305933	(10) Selenoide	532146154	Husqvarna Toro / Stiga Honda / Briggs	12,75
SY1722739SM	Selenoide	BARON/BARON XL	Snapper Simplicity	-
SY1755381YP	Selenoide	REGENT RD SRD210 / 300	Snapper Simplicity	-

## VELAS CHAMPION



REFERÊNCIA	MODELO CHAMPION	EQUIVALÊNCIA NGK	MEDIDA CHAVE	ROSCA	COMPRIMENTO ROSCA	P.V.P SEM I.V.A.
PB455554	Vela CJ6	BM7A	19 mm	14 mm	9,5 mm	2,46
PB455550	Vela CJ8	BM6A	19 mm	14 mm	9,5 mm	2,29
PB455552	Vela CJ7Y	BPM7A	19 mm	14 mm	9,5 mm	2,35
PB455560	Vela J19LM	B2LM	21 mm	14 mm	9,5 mm	3,30
PB455562	Vela N9YC	BP6ES	21 mm	14 mm	19 mm	3,30
PB455561	Vela L82C	B5HS	21 mm	14 mm	12 mm	2,29
PB455551	Vela L86C	B6HS	21 mm	14 mm	12 mm	3,10
PB855564	Vela RC12YC	BKRSE	16 mm	14 mm	19 mm	3,98
PB455556	Vela DJ8J	BM6F	16 mm	14 mm	8,3 mm	3,98

## VELAS CHAMPION COM RESISTENCIA



REFERÊNCIA	DESCRIÇÃO	EQUIVALÊNCIA NGK	P.V.P SEM I.V.A.
RY4C	Vela RY4C. M10X1.00X6,3	CMR7A / CMR6A	6,98
RZ7C	Vela RZ7C. M10X1.00X12,5	CMR7H	4,29
RN9YC	Vela RN9YC. M14X1.25X19	BPR6ES	3,49
RN11YC	Vela RN11YC. M14X1.25X19	BPR5ES	3,79
RCJ7Y	Vela RCJ7Y. M14X1.25X9,5	BPMR7A / BPMR6A	3,79
RDJ8J	Vela RDJ8J. M14X1.25X8,3	BMR6F	3,90
RJ19LM	Vela RJ19LM. M14X1.25X9,5	BR2LM	4,59
RL86C	Vela RL86C M14X1.25	BR6HS	3,79

## VELAS CAMON



A933P	Vela Camon · 21X14X12 mm	L82C / B7HS	1,79
A956P	Vela Camon · 19X14X9,5 mm	CJ8/BM7A	1,79
A942P	Vela Camon · 19X14X9,5 mm	CJ7Y/BPM7A	1,79
A967P	Vela Camon · M10X1.00x12,5	RZ7C / CMR7H	2,59
A936P	Vela Camon · M14X1.25X19	RN11YC	1,79
A974P	Vela Camon · 16X14X8,3 mm	RDJ8J	1,79
A938P	Vela Camon · M10X1.00X6.3	RY4C	2,69


## COMPROBADOR DE CORRIENTE PARA VELAS




REFERÊNCIA	DESCRIÇÃO	P.V.P SEM I.V.A.
PB015068	Verificador de corrente para velas	15,75

**CACHIMBO VELA ADAPTÁVEIS**

	REFERÊNCIA	DESCRIÇÃO	REF. ORIGINAL	PARA MOTORES	5,59P.V.P SEM I.V.A.
	PB456953	Cachimbo Vela	501 48 54 02	Husqvarna Jonsered Partner	2,45
	PB453226	Cachimbo Vela NGK LB05F	8051	Universal	2,75
	PB453007	Cachimbo Vela 7 mm		Universal	1,29
	PB453761	Cachimbo vela 5 mm		Universal	2,25
	PB453763	Cachimbo vela Champion		Champion	3,96
	PB453769	Cachimbo vela	066538	Briggs & Stratton Tecumseh	1,79
	PB2205783	Cachimbo vela		Mitsubishi	4,29
	PB306001	Cachimbo vela	30600-ZE1-013	Honda GX - GXV	2,95
	PB999901	Cachimbo vela	Honda	DYM166 / GXV160	3,96
	PB453768	Cachimbo vela		Universal	1,98
	PB453764	Cachimbo vela		Universal	2,96
	PB11064051000	Cachimbo+mola EM	1106.405.1000	Stihl	2,96
	PB013644	Cachimbo + Mola	41284051000	Stihl	3,98
	PB2200451	Cachimbo vela 5mm		Universal	1,29

**BOBINAS NYLON REDONDO CAMON**


REFERÊNCIA	DESCRIÇÃO	COLOR	P.V.P SEM I.V.A.
PB542700	15 m ø 1,6 mm redondo	Azul	2,30
PB542710	15 m ø 2,0 mm redondo	Verde	2,75
PB541170	120 m ø 2,0 mm redondo	Verde	11,80
PB541150	15 m ø 2,4 mm redondo	Laranja	3,26
PB540810	90 m ø 2,4 mm redondo	Laranja	11,80
PB540870	194 m ø 2,4 mm redondo	Laranja	24,00
PB542770	70 m ø 2,7 mm	Amarelo	12,75
PB543580	15 m ø 3 mm redondo	Vermelho	4,60
PB541210	56 m ø 3 mm redondo	Vermelho	12,75
PB540890	240 m ø 3 mm redondo	Vermelho	41,00
PB8003065	800 m ø 3 mm redondo	Amarelo	112,75
PB543400	15 m ø 3,3 mm redondo	Branco	6,27
PB541900	40 m ø 3,3 mm redondo	Branco	12,75
PB541910	100 m ø 3,3 mm redondo	Branco	21,26
PB541880	204 m ø 3,3 mm redondo	Branco	41,00
PB7803375	780 m ø 3,3 mm redondo	Amarelo	112,75
PB543030	30 m ø 4,0 mm redondo	Vermelho	12,75
PB5764080	576 m ø 4,0 mm redondo	Amarelo	112,75

**BOBINAS NYLON QUADRADO CAMON**


PB542360	100 m ø 2,4 mm quadrado	Vermelho	19,64
PB542307	45 m ø 3,0 mm quadrado	Vermelho	12,75
PB542370	100 m ø 3,0 mm quadrado	Vermelho	24,00
PB542310	232 m ø 3,0 mm quadrado	Vermelho	41,41
PB7403065	740 m ø 3,0 mm quadrado	Amarelo	112,75
PB543029	45 m ø 3,3 mm quadrado	Vermelho	13,75
PB543000	95 m ø 3,3 mm quadrado	Vermelho	24,80
PB542920	190 m ø 3,3 mm quadrado	Vermelho	41,41
PB7103375	710 m ø 3,3 mm quadrado	Amarelo	112,75
PB5124080	512 m ø 4,0 mm quadrado	Amarelo	112,75



**BOBINAS NYLON TRANÇADO CAMON**


REFERÊNCIA	DESCRIÇÃO	COLOR	P.V.P SEM I.V.A.
PB545310	15 m ø 2,0 mm trançado	Verde	3,69
PB545320	15 m ø 2,4 mm trançado	Laranja	4,46
PB545330	15 m ø 3,0 mm trançado	Vermelho	5,96
PB545360	84 m ø 2,4 mm trançado	Laranja	14,38
PB545390	240 m ø 3,0 mm trançado	Vermelho	54,29
PB545370	56 m ø 3,0 mm trançado	Vermelho	14,38
PB545380	38 m ø 3,5 mm trançado	Vermelho	14,38

**BOBINAS NYLON TRANÇADO ANTI-RUÍDO**


PB850344	44 m ø 3,0 mm trançado anti-ruído - Vortex	Negro	15,45
PB753162	162 m ø 3,0 mm trançado anti-ruído	Negro	43,00
PB853344	36 m ø 3 mm trançado anti-ruído - Vortex	Negro	15,45
PB853900	25 m ø 3,9 mm trançado anti-ruído - Vortex	Negro	15,45
PB754200	80 m ø 3,9 mm trançado anti-ruído - Vortex	Negro	43,00
PB854300	21 m ø 4,3 mm trançado anti-ruído - Vortex	Negro	15,45
PB754500	73 m ø 4,3 mm trançado anti-ruído - Vortex	Negro	43,00

**DONUT BOBINA NYLON SERRA NYLSAW**


AI544740	37 m ø 3 mm	15,60
AI544750	27 m ø 3,5 mm	15,60
AI544760	21 m ø 4 mm	15,60
AI544770	16 m ø 4,5 mm	15,60

**BLISTER NYLON CORTADO**


PB724800	Blister 40 fios • □ 3x330mm	6,95
PB1512655	KIT 55 fios □ 420X3,0mm	9,95
PB1512656	KIT 55 fios □ 420X3,3mm YUCCA	10,95

**DISCO ROÇADORA CAMON**

	REFERÊNCIA	DESCRIÇÃO	Ø EXT. (MM)	Ø INT. (MM)	GROSSURA (MM)	P.V.P SEM I.V.A.
1	G975	(1) Disco 2 pontas	255	25,4	2	5,45
	G976	(1) Disco 2 pontas	300	25,4	2	5,50
2	PB410067	(2) Disco 2 pontas Mulching curvo	305	20	4	9,25
	PB410066	(2) Disco 2 pontas Mulching curvo	275	25,4	3	8,50
	PB410068	(2) Disco 2 pontas Mulching curvo	305	25,4	4	9,25
3	PB405869	(3) Disco 2 pontas Mulching	200	25,4	3	7,90
	G977	(3) Disco 2 pontas Mulching	300	20	3	8,75
	G978	(3) Disco 2 pontas Mulching	300	25,4	3	8,75
	G979	(3) Disco 2 pontas Mulching	300	20	4	10,00
4	G980	(3) Disco 2 pontas Mulching	300	25,4	4	10,00
	SH2320007521	(4) Disco 3 pontas	255	25,4	1,4	6,19
5	G981	(5) Disco 3 pontas	255	25,4	1,6	4,95
	G982	(5) Disco 3 pontas	255	20	3	7,95
5	G983	(5) Disco 3 pontas	255	25,4	3	7,95
	G984	(5) Disco 3 pontas	300	20	3	8,95
	G985	(5) Disco 3 pontas	300	25,4	3	8,95
	G994	(5) Disco 3 pontas	300	25,4	4	10,50
	G986	(5) Disco 3 pontas	350	20	4	13,85
6	G992	(5) Disco 3 pontas	350	25,4	4	13,85
	PB405838	(6) Disco 3 pontas Mulching	300	20	4	11,55
7	PB405839	(6) Disco 3 pontas Mulching	300	25,4	4	11,55
	G987	(7) Disco 4 pontas	230	25,4	1,4	6,95
8	G988	(7) Disco 4 pontas	255	25,4	1,5	6,95
	G989	(8) Disco 8 pontas	230	25,4	1,4	9,95
9	G990	(8) Disco 8 pontas	255	25,4	1,8	9,95
	G991	(9) Disco 40 dentes Widia	255	25,4	2	8,95
10	G973	(9) Disco 36 dentes Widia	230	25,4	2	8,95
	AI600060	(10) Disco 80 pontas	255	25,4	1,6	7,95
	PB405807	(10) Disco 80 pontas	220	20	2	7,25

## PARAFUSOS E PORCAS ADAPTÁVEIS PARA ROÇADORAS

	REFERÊNCIA	DESCRIÇÃO	P.V.P SEM I.V.A.
1	 PB453130	(1) Adaptador M7x1,00 / M10X1.25 Macho	1,49
	G0015	(2) Adaptador 8-10 / 1.25 Macho	1,95
2	 G016	(3) Adaptador M10x1,25 / M10X1.25 Macho	1,90
	G017	(3) Adaptador M10x1,25 / M10X1.25 Macho	1,90
3	 G013	(3) Adaptador M10x1,50 / M12X175 Macho	1,90
	PB455628	(6) Parafuso M6x100 Rosca esquerda L=16mm	1,19
6	 PB002006	(7) Parafuso M7x100 Rosca esquerda L=20 mm	1,29
	PB002007	(7) Parafuso M8 x125 Rosca esquerda L=20 mm	1,29
7	 PB002008	(7) Parafuso M10x125 Rosca esquerda L=20 mm	1,29
	PB002009	(7) Parafuso M10x150 Rosca esquerda L=20 mm	1,29
8	 ML215610	(8) Parafuso disco 8x20 Maruyama	1,12
	PB002000	(9) Porca M8x125 Rosca esquerda	1,29
9	 PB002001	(9) Porca M10x100 Rosca esquerda	1,29
	PB002002	(9) Porca M10x125 Rosca esquerda	1,39
	PB002003	(9) Porca M10x150 Rosca esquerda	1,29
10	 PB002004	(9) Porca M12x150 Rosca esquerda	1,29
	PB002005	(10) Porca M12x175 Rosca esquerda	1,79
11	 Ai060470	(11) Porca disco M10x1.00 SX Bluebird	0,96
	ML232061	(12) Porca disco M12x1.25 Maruyama BCV5020	2,29
12	 ML232920	(13) Porca disco M10x1.25 Maruyama	2,19
	PB6401036	(13) Porca disco M12x1.50	3,49
13	 SH2310003119	(13) Porca disco M12x175 Esq.	0,95

**SUPORTE MANILLAR E ASA ROÇADORAS CAMON**


REFERÊNCIA	DESCRIÇÃO	P.V.P SEM I.V.A.
PB062819	(1) Suporte guidão 28mm / 19mm	8,95
PB062619	(1) Suporte guidão 26mm / 19mm	8,95
PB060004	(2) Suporte guidão 28mm / 22mm	12,95
PB062622	(2) Suporte guidão 26mm / 22mm	10,95
SH2320073567	(3) Cabo gas CG330 / CG430	3,95
SH2320046890	(4) Guidão 22mm · CG33 / CG430	15,75
SH2320056562	(5) Asa Esquerda CPL · GJB330/BG431	6,95
SH19001239	(6) Controle gas CPL · 22mm · CG330 / CG430	12,75
SH19000982	(7) Controle gas CPL · 19mm · CG330 / CG430	15,75

**TUBOS E EIXOS DE TRANSMISSÃO ROÇADORAS CAMON**


REFERÊNCIA	DESCRIÇÃO	P.V.P SEM I.V.A.
SH19000049	Tubo + eixo transmissão 1500x26mm · M8/9T	27,75
SH19000032	Tubo + eixo transmissão 1500x26mm · CG330/430	29,90
SH19000050	Tubo + eixo transmissão 1500x28mm · Q33 / Q43	27,90
SH19000060	Tubo + eixo transmissão 3GC430 / 3GC530	39,90
SH2320082934	Tubo 1500x28mm (sem buchas)	11,85
SH2320013803	Eixo 152mm · Ø8mm · 9E/9E/CG330/CG430/Q52	15,75
SH2320049804	Eixo Ø10mm · 153,5mm · 11E/11E 3GC430/3GC520	19,75
SH2320041303	Eixo Ø8mm · 147,5cm · □ 5x5mm/M7X100/BG431/BG520A-E	17,96
SH2320100730	Eixo Ø8mm · 80cm · 9E □ 5x5mm/3CS230EF	16,98
SH2320007511	Eixo flexível Ø8mm · 79cm · □ 7x7mm / □ 7x7mm	15,94
SH2320013385	Eixo flexível Ø6,5mm · 151,5cm · □ 5,1x5,1mm / SG250	13,90
SH2320103409	Eixo flexível Ø7mm · 75cm · □ 5x5mm / 3CS230EF	9,98
SH2320041262	Eixo inferior Ø8mm · 7,5cm · 9E □ 5x5mm / GJD330	14,69

## EIXOS DE TRANSMISSÃO ROÇADORAS MARUYAMA



REFERÊNCIA	DESCRIÇÃO	P.V.P SEM I.V.A.
SH10200435	Eixo superior Ø8mm · 81,5cm · 9E / M8X125 / GJD330	14,63
SH2320041303	Eixo Ø8mm · 147,5cm · □9E / M8X125 GJD3305X5mm / M7X100 / BG431/BG520	17,95
ML216965	Eixo transmissão 151 cm · Ø8mm · □6x6mm / M50BKC / BKC5020	32,91
ML219268	Eixo transmissão 153cm · Ø7mm · 7E MX27/M30/M32	21,97
ML230703	Eixo transmissão 157,5cm · Ø8mm · □6x6mm · 8XM125 BCV5020 / BCV5021	24,78
ML560515	Eixo transmissão 154,5cm · 9E-9E · MX36EH	31,42
ML227923	Eixo transmissão 152cm · 7E-7E · MX24E	21,97
ML217897	Eixo transmissão 157,5cm · □6x6mm / 8X125 BC420H / BC4321H / BC501H / BC5021H	26,08
ML211895	Eixo flexível · 84cm · Ø8mm · □6x6mm M50BKC / BK500 / BKC5020	25,08
SH19000304	Conector acessórios GJD330	14,90

## SUPORTES DE CAMPANA CPL ROÇADORAS CAMON




REFERÊNCIA	DESCRIÇÃO	P.V.P SEM I.V.A.
SH10300889	Suporte campana (solo) CG260/CG260E	13,9
SH19000432	Suporte campana CPL · 26mm · CG330 / CG430	16,75
SH10303113	Suporte campana (solo) Q33/Q43/G330/G430	8,96
SH19000729	Suporte campana CPL · 26mm · BG520A / BG431	19,75

## TAMBORES PROTETORES ADAPTÁVEIS ROÇADORAS



REFERÊNCIA	DESCRIÇÃO	MODELOS	P.V.P SEM I.V.A.
PB0000	Kit redução para bobines roçadora		1,90
PB453530	Arruela redução 25,4 mm a 20 mm	Grossura 1,8 mm	0,69
PB454945	1. Protetor bobine Ø 85x8 mm		2,35
SH2320106385	1. Protetor bobine Ø 70x10 mm	CG415Q33	1,98
SH2320045745	2. Protetor bobine Ø 90x12 mm	3GC430 / 3GC520	2,95
PB015177	2. Protetor bobine Ø 80x14 mm		3,95
ML215547	8. Protetor bobine Ø 60x8 mm	M26SH/M30SH/M32/M32SH BC300/BC320H	3,76
ML902311	8. Protetor bobine Ø 75x8 mm	M35SH/M42SH/M50SH/M50BKC BKC5020/BC420H/BC4320H BC5020H/BC500H	3,89
ML232053	8. Protetor bobine Ø 80x12 mm	BCV5020	2,76
ML230849	9. Protetor bobine Ø 80x10 mm	BC421H / BC5021H	6,53
PB456055	10. Arruela espreme 28mm	PB454986 / PB454987 / PB454988	12,15
PB456054	11. Arruela espreme 26mm	PB454983 / PB454984 / PB454985	14,95
PB456053	12. Arruela centradora 28mm	PB454986 / PB454987 / PB454988	14,35
PB456052	13. Arruela centradora 26mm	PB454983 / PB454984 / PB454985	15,35
SH2320088001	14. Arruela espreme disco	QGJ330/CG260/CG330/CG430/BG431/Q33/Q43	4,25
SH2320088002	15. Arruela centradora disco	QGJ330/CG260/CG330/CG430/BG431/Q33/Q43	4,25
PB1602093	16. Arandelas Kit Stihl	FS160/180/220/280/290/300/310/350 /400/450/480	13,75
PB1602089	17. Arruela centradora	HUSQVARNA: 143R/243R/543RS	16,19
PB1602090	18. Arruela espreme	HUSQVARNA: 143R/243R/543RS	20,49
PB1603000	19. Arruela espreme	STIHL: FR130/220/350/450	10,75
PB1602042B	20. Arruela espreme 10E		3,79
PB1602042A	21. Arruela centradora 10E		7,95
SH2320088003	22. Porca disco 10x125 Esq.	GC330/GC260/GC430/Q33/Q43	0,90
SH2310003119	22. Porca disco 12x175 Esq.	3GC430/520	0,95

## CODOS ENGENHAGENS ADAPTÁVEIS: HUSQVARNA • JONSERED • PARTNER • MCCULLOCH



REFERÊNCIA	DESCRIÇÃO	P.V.P SEM I.V.A.
538241740	1. Codo engrenagens • Ø22mm • □ 5,8x5,8mm Partner: B245/B246 • Mcculloch Cabrio 245 / Cabrio 246	39,90
PB990075	2. Codo engrenagens • Ø32mm • 10 Estrías • Ref.: 502297801 Husqvarna: 343R / 345FX / 545FX • Jonsered: 2145BC (sem arandelas)	168,75
PB990074	3. Codo engrenagens Ø 28mm / □ 6mm • Ref.: 537295802 Husqvarna: 143R - 243R - 543RS - 543RJ - 543RBX Maruyama: BC420 / BC500	69,95
PB454989	4. Codo engrenagens Ø 30mm • 10 Estrías • Eixo ø8mm Partner: B400/B420/B422/B470/B472/B522M/BA437BT/BA497BT Mcculloch: 538240824	69,95
PB990048	5. Codo engrenagens Husqvarna: 240 R / 245R / • Ref.: 502285704 Partner: B380/B405/B450 • Jonsered: GR41 / GR50 / RS44 Tubo 35mm • Eixo Ø10mm • 4 estrías	141,00
PB990073	6. Codo engrenagens • Ref.: 502271104 Partner: B440 • Husqvarna: 250R / 252RX • Jonsered: RS51 / RS52 Tubo 34mm • Eixo Ø10mm • 4 estrías	139,75

## CODOS ROÇADORAS ADAPTÁVEIS

	REFERÊNCIA	DESCRIÇÃO	EIXO Ø (MM)	TUBO Ø (MM)	ESTRÍAS	P.V.P SEM I.V.A.
1	PB454982	1. Codo engrenagens	8	25	9	47,75
	PB454984	1. Codo engrenagens	7,8	26	7	58,95
	PB454985	1. Codo engrenagens	8	26	9	49,75
2	PB454986	1. Codo engrenagens	8	28	9	49,75
	PB454987	1. Codo engrenagens	9	28	10	65,75
3	PB454988	1. Codo engrenagens	10	28	11	56,75
	PB454989	2. Codo engrenagens	8	30	10	79,75
4	Ai722760	3. Codo engrenagens Camon: R29/C34M/R41/R47/R54/F41/F54 Blue Bird: K29/P410/P470/P540/P590		27	Ovalado	149,00
	PB454990	4. Codo engrenagens Stihl FS300 / 310 / 350 / 400 Maruyama: BC420 / BC500 / BC4320 / BC5020	8	28	6,1x6,1 mm	69,75
4A	PB454991	4A. Codo engrenagens Stihl FS500 / FS550 / FS550L		35	7x7	79,90
	SH1900033	5. Codo engrenagens Camon: CG330-E/CG430-E	8	26	9	36,75
5	SH43000931	5. Codo engrenagens Camon: CG330-E/CG430-E/Q33/Q43	8	28	9	36,75
	SH19000517	5. Codo engrenagens Camon: BG431/BG520A-E	8	26	11	36,75
	SH43000523	5. Codo engrenagens 3GC430 / 3GC520	10	28	11	53,95

## CODOS ENGRENAGENS MARUYAMA

	REFERÊNCIA	DESCRIÇÃO	P.V.P SEM I.V.A.
1	ML231880	(1) Codo engrenagens • Maruyama: MX27H/MX33 Ø24mm • 7E • Eixo 7mm	115,80
	ML220577	(2) Codo engrenagens • Maruyama: M26S/M26SH/M30SH/M32SH Acessório Rebordeador • Ø24mm • 75 • Eixo 7mm	115,34
2	ML232070	(3) Codo engrenagens • Maruyama: BC2300RS Ø24mm • 7E • Eixo 7mm	100,28
	ML219934	Codo engrenagens • Maruyama: MC321 Acessório Rebordeador Ø24mm • 7E • Eixo 7mm	145,41
3	ML228403	(5) Codo engrenagens • Maruyama: BC300/BC320H/BC320H-RS Ø24mm • 7E • Eixo 7mm	146,16
	ML217088	(6) Codo engrenagens • Maruyama: BC420/BC500 Ø28mm • □6x6mm • Eixo 8mm	160,44
4	ML234835	(7) Codo engrenagens • Maruyama: M42SH/M50SH/BC420H/BC4320H BC500H/BC5020H/BC4320H-RS-01 Ø28mm • □6x6mm • Eixo 8mm	165,45
	ML236695	Codo engrenagens • Maruyama: M35SH-H/M50BKC/BKC5020 Ø26mm • □6x6mm • Eixo 8mm	194,04
5	ML232060	(9) Codo engrenagens • Maruyama: BCV5020 Ø28mm • □6x6mm • Eixo 8mm	177,27
	ML234837	(10) Codo engrenagens • Maruyama: BCGX35H Ø26mm • □6x6mm • Eixo 8mm	165,45
6	ML232070	(11) Codo engrenagens • Maruyama: MX24 Ø24mm • 7E • Eixo 7mm	100,28
	ML560565	Codo engrenagens MX36E / MX36EH Ø26mm • 9E • Eixo 8mm	80,99
7	ML231876	Codo engrenagens MX27EH Ø24mm • 7E • Eixo 7mm	115,80

## ÓLEOS E MASSAS



TC201580	(1) Óleo 2T 1 L Camon • Caixa 24 uds.	8,56
TC201582	(2) Óleo 2T 0,1 L Camon • Caixa 96 uds.	2,65
TC201581	(3) Óleo 4T SAE30 0,6 L Camon • Caixa 24 uds.	4,15
TC101175	(5) Óleo corrente 5 L Extra Camon. Caixa 4 uds.	17,87
PB014539	(6) Tubo grasa 200 g. Camon. Codos engranagens	4,98
PB721504	(10) Aerosol silicona 400 ml	5,60
PB722004	(10) Partida rápida 400 ml	7,95
PB720004	(10) Aerosol correntes 400 ml	5,91
PB454265	(10) Eliminador de resina 400 ml	8,70
PB000573	(10A) Óleo afrouxe-tudo 400 ml	7,20
PB30400	(11) Cartucho de massa 400 g	5,90
PB10040	(12) Pistola de massa 400 g	19,75
PB8011400	(11) Cartucho de massa especial azul	7,98
PB090510	(14) Limpador de carburadores 500 ml	5,79
PB990098	(8) Limpador de freio 500 ml	5,39
PB32652	(8) Spray de Contactos 500 ml	7,49
PB990022	(20) Óleo 2L 80W90 • Engrenagens e eixos	-
PB302005	(21) Óleo 5L Hidráulico Rachadores	-
PB102005	(22) Óleo 5L Motor 10W40	-
PB104005	(22) Óleo 5L Motor 15W50 HDC	-
PB048810	(25) Detergente limpador Multiusos 10 L	-

## PINTURA METÁLICA










REFERÊNCIA	DESCRIÇÃO	P.V.P SEM I.V.A.
PB200004	Pintura Laranja 400 ml	15,80
PB348004	Pintura Vermelha 400 ml	15,80
PB610504	Pintura Verde herba Claas 400 ml	15,80
PB624504	Pintura Verde John Deere 400 ml	15,80
PB700104	Pintura Gris Prata 400 ml	7,60
PB901004	Pintura Branca 400 ml	7,60
PB919004	Pintura Negra 400 ml	7,30




## BATERÍAS ADAPTÁVEIS

	REFERÊNCIA	DESCRIÇÃO	SX	DX	P.V.P SEM I.V.A.
(1) 	ML464020	(1) Bateria litio Maruyama (sem carregador) 40V			249,75
(2) 	ML660941	(1) Bateria litio Maruyama (sem carregador) 60V • BC60Li / CS60Li			249,75
(3) 	PB991190	(2) Bateria 12V 9Ah 135x75x140 (sem ácido)	-	+	39,70
(4) 	PB991111	(3) Bateria 12V 7Ah 150x65x95	-	+	29,75
(5) 	PB453323	(4) Bateria 12V 14 Ah (sem ácido) Largo:134 mm • Largura: 89 mm • Alto:164 mm	-	+	49,90
(6) 	PB453325	(5) Bateria 12V 24 Ah (sem ácido) Comprimento: 184 mm • Largura: 124 mm • Alto: 174 mm Marcas: Partner / Husqvarna / Jonsered	-	+	69,95
(7) 	U19MKR	(6) Bateria 12V 24 Ah (sem ácido) Comprimento: 196 mm • Largura: 130 mm • Alto: 184 mm Marcas: Simplicity / Murray	+	-	69,95
(8) 	PB454275	(7) Bateria 12V 18Ah (sem manutenção) Comprimento: 181 mm • Largura: 77 mm • Alto:167 mm Marcas: Castलगarden	-	+	59,95
(9) 	PB991110	(7) Bateria 12V 20Ah (Sem manutenção) Largo:181mm Largura:77mm Alto:167mm	-	+	66,95
(10) 	PB991113	(7) Bateria 12V - 22AH (sem manutenção) Comprimento: 181 mm • Largura: 77 mm • Alto:167 mm	-	+	72,95
(11) 	PB990023	(8) Bateria 12V 28Ah (sem manutenção) Comprimento: 196 mm • Largura: 130 mm • Alto: 181 mm	-	+	71,90
(12) 	PB991175	(9) Bateria 12V 30Ah (sem ácido) Comprimento: 185 mm • Largura: 130 mm • Alto: 170 mm	-	+	82,95
(13) 	PB991177	(10) Bateria 12V 20 Ah MTD / Stiga Comprimento: 206 mm • Largura: 90 mm • Alto: 162 mm	-	+	69,90
(14) 	PB120143	(11) Bateria 12V 14Ah GEL 134x90x167	-	+	74,95
(15) 	PB991179	(12) Bateria 12V 14Ah GEL 151x87x161	-	+	71,75
(16) 	PB001864	(13) Garrafa ácido 1L			2,90
(17) 	PB454895	(14) Carregador manutenção baterias 12V			44,85
(18) 	RA31110	(15) Bateria R8500D-T • 150X75X115 mm	+	-	61,75

## EMBREAGENS LÂMINA TRATORES ADAPTÁVEIS

	REFERÊNCIA	DESCRIÇÃO	P.V.P SEM I.V.A.
(1) 	PB2309346	Embreagem lâminas Husqvarna • H: 175 Ø25,4 mm	318,75
(2) 	02.39.10	(2). Camon XCT102 / Alko / Solo / Stihl • H: 90 mm / Int: Ø25,4 mm	229,75
(3) 	SY1736105SM	(2). Simplicity Regent RD / SZT150 / SZT275 / SZT350	-
(4) 	SY84002545	Simplicity SRD210 / SRD310 / SRD360	-
(5) 	G021	(4). Husqvarna / MTD / Snapper / Partner: 532160889 / Warner • H: 76,2 / Int: Ø25,4 mm	189,75
(6) 	G022	(5). Husqvarna / AYP / Ariens / Simplicity / Stiga 532145028	209,75
(7) 	SY5023382	(6). Ferris 4500Z 61"	-

**MOTORES DE ARRANQUE ADAPTÁVEIS**


REFERÊNCIA	DESCRIÇÃO	P.V.P SEM I.V.A.
<b>G2001</b>	(1) Motor arranque (17 dentes) Honda GX140 / 160 / 200	108,30
<b>G2002</b>	(2). Motor arranque B&S 497595 (16 dentes)	69,75
<b>G2003</b>	(3). Motor arranque B&S 691564 (15 dentes)	109,00
<b>G2004</b>	Motor arranque B&S 693551 / 593934 (14 dentes)	79,75
<b>PB010224</b>	(4). Motor arranque TECUMSEH 36680 / 36463 (16 dentes)	83,95
<b>PB010225</b>	(5). Motor arranque TECUMSEH 37425 / 36914 (10 dentes)	86,90
<b>PB5105899</b>	Motor arranque Kohler 5209819 (13 dentes)	160,75

**REGULADORES DE HONDA**


<b>PB990301</b>	Kit regulador GX120 / GX160 / GX200	5,95
<b>PB990302</b>	Kit regulador GXV140 / GXV160	6,95
<b>PB990304</b>	Kit regulador GX240 / GX270	6,95
<b>PB990305</b>	Kit regulador GX340 / GX390	6,95
<b>PB5204973</b>	Kit regulador Tecumseh 16170001	6,95

**MOTORES DE 4 TEMPOS ADAPTÁVEIS CAMON - PUBERT**


REFERÊNCIA	DESCRIÇÃO	P.V.P SEM I.V.A.
<b>CWE1100000</b>	1. Motor GX196 cc Motoenxadas WM500 / WM1000 - Ø 19 mm. L: 58mm	190,00
<b>PU0330011045</b>	2. Motor Honda GX160 - Motoenxadas Pubert. Eixo Ø 19 mm L: 58 mm	615,00
<b>PU0330091010</b>	3. Motor RV225 Junior Eixo Ø 22 mm. L: 70mm	375,00
<b>PU0330091005</b>	3. Motor RV170. Eixo: 22x70 First	325,00
<b>PU0330091003</b>	4. Motor Rato R210 721RA Eixo Ø19,5 mm. L: 60 mm	299,00
<b>PU0330011050</b>	5. Motor GCV200 Xtrem Eixo Ø22 mm. L: 83 mm	659,00
<b>PU0330011028</b>	6. Motor GXV390 L.Senior	1.251,75
<b>D40.0103.0602</b>	7. Motor Loncin 16HP XCT102 Eixo Ø25 mm. L: 78mm	690,75
<b>PU0330121001</b>	8. Motor Yamaha MA190 XPLOERER	398,75
<b>T2032250</b>	9. Motor 3HP B42/B46T • Eixo Ø 25 mm. L: 49mm	240,75
<b>T2032260</b>	9. Motor 4HP B51T	295,75
<b>Y6100000000</b>	Motor G42P	208,95
<b>YB2DY0B0000</b>	Motor G46DHL	218,95
<b>YC2DY0B0000</b>	Motor G51SHL	229,75
<b>GCV170N3000</b>	Motor GCV170	358,75

## MOTORES ELÉTRICOS CAMON

(1)



REFERÊNCIA

YLQ130-997

DESCRIÇÃO

(1) Motor Hidrolimpadora YLQ130

P.V.P  
SEM I.V.A.

39,75

(2)



YLQ170-995

(2) Motor Hidrolimpadora YLQ170

99,75

(3)



2051900015B

(3) Motor DYM 2129A · 800W

16,95

2050100152B

(3) Motor DYM 5169 · 2500W

27,90

## ESCOVAS ADAPTÁVEIS

REFERÊNCIA

DESCRIÇÃO

P.V.P  
SEM I.V.A.



ES0100

Par escovas 6,4X6,4X16mm

7,95



ES0408

Par escovas 5X5X10,5mm

10,95



ES079901

Par escovas 5X6X11mm

15,95



ES0839

Par escovas 3,8X5,8X12mm

12,95



ES0148

Par escovas 5X8X15mm


7,95



ES0185

Par escovas 5X8X15,5mm

4,98

**ACESSÓRIOS TRATORES CORTA-RELVAS E MOTOSSERRAS**


REFERÊNCIA	DESCRIÇÃO	P.V.P SEM I.V.A.
PB450409	1A.- Espalhador manual 20L	139,90
PB450388	1B.- Espalhador manual 37L	299,75
PB450544	1C.- Aerador grama 80cm	289,00
PB455210	1.- Espalhador 55 kg Roda 600X6	248,90
PB455200	3.- Reboque basculante 102x82x29 cm 225 KG / Roda 400x8	327,75
PB455236	4.- Barredora coletor 96 cm Capacidade bolsa: 340 L	332,75
PB450294	5.- Escarificador herba 100 cm	143,00
PB450268	6.- Rulo pisar em poliester 100x45 cm	569,00
G9201	7.- Rampa dobrável alum. 226x30cm (par) Máx: 500 kg	249,00
G9202	7A.- Kit 4 suportes rampas G9201 (opcional) Máx: 1.000 kg	21,95
G9217	8.- Rampa recta 1,5 metros EM (par). 450 kilos	216,75
G9218	8.- Rampa curva 1,5 metros EM (par). 450 kilos	207,85
G9221	8.- Rampa curva 2 metros EM (par). 450 kilos	271,75
G9208	8.- Rampa recta 2,5 m - 1.000 kg (par)	564,95
G9209	8.- Rampa curva 2,5 m - 1.000 kg (par)	695,75
PB9108065	9.-Correia amarre com trinquetes 5 m / 500 kg	19,75
PB454530	10.- Elevador trator lateral. 400 kg	88,75
G9200	11.- Cavalete troncos motosserra Máximo: 100 kg	98,75
PB070707	12.- Rulo manual 500 mm x 320 mm - 45 L	129,00
G5004	13.- Assento trator	82,95
BT-M	14.- Bolsa transporte motosserras Camon C41/C45/C50/TCS4100/TCS4600/TCS5000	7,95
BT-G	14.- Bolsa transporte motosserras Camon C62 / TCS6200	9,95
PB453132	15.- Lona protetora corta-relvas 185x59x68 cm	19,85
PB454131	16.- Lona protetora tratores corta-relvas 275x130x140 cm	35,75
PB9102496	17.- Lona protetora geradores 73x53x61 cm	22,75







**ACESSÓRIOS JARDIM**


REFERÊNCIA	DESCRIÇÃO	COMPRIMENTO	LARGURA	P.V.P SEM I.V.A.
PB300200	Toldo lona verde	3 metros	2 metros	8,95
PB400300	Toldo lona verde	4 metros	3 metros	16,75
PB500300	Toldo lona verde	5 metros	3 metros	19,75
PB600300	Toldo lona verde	6 metros	3 metros	24,75
PB600400	Toldo lona verde	6 metros	4 metros	29,95
PB800400	Toldo lona verde	8 metros	4 metros	39,95
PB600500	Toldo lona verde	6 metros	5 metros	37,95
PB800600	Toldo lona verde	8 metros	6 metros	57,75
PB1000600	Toldo lona verde	10 metros	6 metros	59,90
PB100800	Toldo lona verde	10 metros	8 metros	89,90
PB1200800	Toldo lona verde	12 metros	8 metros	113,90
PB51901225	Mangueira 1/2" - irrigação	25m	Ø13mm	21,90
PB51901925	Mangueira 3/4" - irrigação	25m	Ø19mm	37,95
PB519131	Jogo bocal e Conectores	-	1/2" e 3/4"	21,98
PB990097	Pasta para lavar mãos 10 L	-	-	26,95
PB11102	Carretell de papel	21 cm x 125m	Branco	8,98
PB454917	Carretell de papel	23cm x 370m	Azul	26,95
PB23102	Carretell de papel reciclado	26 cm	Marrón	15,95
380VP41	Par botas de goma Tamanho 41	PVC	Verde	28,90
380VP42	Par botas de goma Tamanho 42	PVC	Verde	28,90
380VP43	Par botas de goma Tamanho 43	PVC	Verde	28,90

**ROUPA OFICINA**


REFERÊNCIA	DESCRIÇÃO	P.V.P SEM I.V.A.
A0007-50	Fato macaco oficina - Tamanho 50	49,75
A0007-52	Fato macaco oficina - Tamanho 52	49,75
A0007-54	Fato macaco oficina - Tamanho 54	49,75
A0007-56	Fato macaco oficina - Tamanho 56	49,75
A0007-58	Fato macaco oficina - Tamanho 58	49,75
A0007-60	Fato macaco oficina - Tamanho 60	49,75
A0007-62	Fato macaco oficina - Tamanho 62	49,75
A0007-64	Fato macaco oficina - Tamanho 64	49,75
A0007-66	Fato macaco oficina - Tamanho 66	49,75
A0049-50	Jardineira oficina - Tamanho 50	45,95
A0049-52	Jardineira oficina - Tamanho 52	45,95
A0049-54	Jardineira oficina - Tamanho 54	45,95
A0049-56	Jardineira oficina - Tamanho 56	45,95
A0049-58	Jardineira oficina - Tamanho 58	45,95
A0049-60	Jardineira oficina - Tamanho 60	45,95
A0049-62	Jardineira oficina - Tamanho 62	45,95
A0049-64	Jardineira oficina - Tamanho 64	45,95
A005-52	Bata oficina - Tamanho 52	43,95
A005-54	Bata oficina - Tamanho 54	43,95
A005-56	Bata oficina - Tamanho 56	43,95
A005-58	Bata oficina - Tamanho 58	43,95
A005-60	Bata oficina - Tamanho 60	43,95
A005-62	Bata oficina - Tamanho 62	43,95

**ARTIGOS DE PUBLICIDADE**

REFERÊNCIA	DESCRIÇÃO	P.V.P SEM I.V.A.
	<b>CABOLI</b> Caneta Camon	1,26
	<b>CAGORRA</b> Gorra Camon	5,45
	<b>CAMISSETACA-L</b> Camiseta Camon Tamanho L	7,85
	<b>CAMISSETACA-M</b> Camiseta Camon Tamanho M	7,85
	<b>CAMISSETACA-XL</b> Camiseta Camon Tamanho XL	7,85
	<b>CAMISSETACA-XXL</b> Camiseta Camon Tamanho XXL	7,85
	<b>MLBOLI</b> Caneta Maruyama	1,26
	<b>MLGORRA</b> Gorra Maruyama	4,96
	<b>ML-CAMISETA-L</b> Camiseta Camon Tamanho L	7,85
	<b>ML-CAMISETA-M</b> Camiseta Camon Tamanho M	7,85
	<b>ML-CAMISETA-XL</b> Camiseta Camon Tamanho XL	7,85
	<b>ML-CAMISETA-XXL</b> Camiseta Camon Tamanho XXL	7,85
	<b>PM-M</b> Polar Maruyama bordado talla M	26,95
	<b>PM-L</b> Polar Maruyama bordado talla L	26,95
	<b>PM-XL</b> Polar Maruyama bordado talla XL	26,95
	<b>PM-XXL</b> Polar Maruyama bordado talla XXL	26,95
	<b>PP-M</b> Polar Camon bordado talla M	26,95
	<b>PP-L</b> Polar Camon bordado talla L	26,95
	<b>PP-XL</b> Polar Camon bordado talla XL	26,95
	<b>PP-XXL</b> Polar Camon bordado talla XXL	26,95



NOTAS

A series of horizontal dotted lines for taking notes, starting from the top of the page and extending to the bottom.





NOTAS

A series of horizontal dotted lines for writing notes, extending across the width of the page.



NOTAS

A series of horizontal dotted lines for taking notes, starting from the top of the page and extending to the bottom.





**GALAICA IMPORTADORA DE MAQUINARIA, S.A.**

Estrada Coruña, 355 · 27298 LUGO - ESPANHA

Tel.: 982 26 42 19 · [gaima@gaima.net](mailto:gaima@gaima.net) · [www.gaima.net](http://www.gaima.net)

Fax Pedidos e Serv. Téc.: 982 26 44 83

Fax Administração: 982 26 44 82